

UCHWAŁA NR XXXVIII/287/2018
RADY GMINY JANOWIEC KOŚCIELNY

z dnia 17 października 2018 r.

zmieniająca uchwałę w sprawie Wieloletniej Prognozy Finansowej Gminy Janowiec Kościelny na lata 2018–2028

Na podstawie art. 18 ust. 1 pkt 9 lit. "i" i pkt 15 ustawy z dnia 8 marca 1990 r. o samorządzie gminnym (tj. Dz.U. z 2018 r., poz. 994, 1000, 1349, 1432), art. 226, art. 227, art. 232 ustawy z dnia 27 sierpnia 2009 r. o finansach publicznych (tj. Dz. U. z 2017 r., poz. 2077, z 2018 r. poz. 62, 1000 i 1366) oraz Rozporządzenia Ministra Finansów z dnia 15 grudnia 2014 r. w sprawie wieloletniej prognozy finansowej jednostki samorządu terytorialnego (tj. Dz.U. z 2015 r., poz. 92) **Rada Gminy Janowiec Kościelny uchwala, co następuje:**

§ 1. W Uchwale Nr XXXI/240/2017 Rady Gminy Janowiec Kościelny z dnia 28 grudnia 2017 r. w sprawie uchwalenia Wieloletniej Prognozy Finansowej Gminy Janowiec Kościelny na lata 2018-2026, wprowadza się następujące zmiany:

1. Załącznik nr 1 - Wieloletnia Prognoza Finansowa Gminy na lata 2018-2028, otrzymuje brzmienie określone w załączniku nr 1 do niniejszej uchwały.

2. Załącznik nr 2 - Wykaz przedsięwzięć realizowanych w latach 2018–2028, otrzymuje brzmienie określone w załączniku nr 2 do niniejszej uchwały.

§ 2. Wykonanie uchwały powierza się Wójtowi Gminy Janowiec Kościelny.

§ 3. Uchwała wchodzi w życie z dniem podjęcia i podlega ogłoszeniu.



PRZEWODNICZĄCY RADY
Zygmunt Ambroziński

Wieloletnia Prognoza Finansowa

1)

załącznik nr 1

do Uchwały Nr XXXVIII/287/2018
Rady Gminy Janowiec Kościelny
z dnia 17 października 2018 r.

Wyszczególnienie	Dochody ogółem* [1.1]+[1.2]	z tego:										w tym:					
		1.1	1.1.1	1.1.2	1.1.3	w tym:			1.1.4	1.1.5	1.2	1.2.1	1.2.2				
						dochody z tytułu udziału we wpływach z podatku dochodowego od osób fizycznych	dochody z tytułu udziału we wpływach z podatku dochodowego od osób prawnych	podatki i opłaty ³⁾						z podatku od nieruchomości	z subwencji ogólnej	z tytułu dotacji i środków przeznaczonych na cele bieżące	Dochody majątkowe*
Lp	1																
Formuła	[1.1]+[1.2]																
2018	20 895 506,20	17 276 248,53	949 193,00	4 500,00	1 518 184,15	489 997,00	6 278 191,00	7 307 888,85	3 619 257,67	404 920,00	1 441 893,00						
2019	17 426 274,60	16 089 497,00	961 000,00	2 000,00	1 519 000,00	509 000,00	6 125 048,00	7 328 497,00	1 336 777,60	50 000,00	0,00						
2020	17 104 459,15	15 751 640,25	990 000,00	10 000,00	1 539 000,00	593 000,00	6 184 000,00	3 654 000,00	1 352 818,90	15 000,00	0,00						
2021	17 278 209,46	15 909 156,66	1 052 000,00	11 000,00	1 576 000,00	608 000,00	6 333 000,00	3 742 000,00	1 369 052,80	5 000,00	0,00						
2022	17 453 729,63	16 068 248,23	1 114 000,00	12 000,00	1 614 000,00	623 000,00	6 485 000,00	3 832 000,00	1 385 481,40	5 000,00	0,00						
2023	17 470 355,43	16 068 248,23	1 177 000,00	13 000,00	1 652 000,00	638 000,00	6 635 000,00	3 921 000,00	1 402 107,20	5 000,00	0,00						
2024	17 487 180,73	16 068 248,23	1 242 000,00	14 000,00	1 690 000,00	653 000,00	6 788 000,00	4 012 000,00	1 418 932,50	5 000,00	0,00						
2025	16 168 248,00	16 068 248,00	1 242 000,00	14 000,00	1 690 000,00	653 000,00	6 788 000,00	4 012 000,00	100 000,00	5 000,00	0,00						
2026	16 168 248,00	16 068 248,00	1 242 000,00	14 000,00	1 690 000,00	653 000,00	6 788 000,00	4 012 000,00	100 000,00	5 000,00	0,00						
2027	0,00	0,00	0,00	0,00	0,00	0,00	0,00	0,00	0,00	0,00	0,00						
2028	0,00	0,00	0,00	0,00	0,00	0,00	0,00	0,00	0,00	0,00	0,00						

1) Wzór może być stosowany także w układzie pionowym, w którym poszczególne pozycje są przedstawione w kolumnach, a lata w wierszach.

2) Zgodnie z art. 227 ustawy z dnia 27 sierpnia 2009 r. o finansach publicznych (Dz. U. z 2013 r. poz. 885 z póź. zm.) zwanej dalej „ustawą”, wieloletnia prognoza finansowa obejmuje okres roku budżetowego oraz co najmniej trzech kolejnych lat. W sytuacji dłuższego okresu prognozowania finansowego wzór stosuje się także dla lat wykraczających poza minimalny (4 letni) okres prognozy, wynikający z art. 227 ustawy.


3) W pozycji wykazuje się kwoty wszystkich podatków i opłat pobieranych przez jednostki samorządu terytorialnego, a nie tylko podatków i opłat lokalnych.

PRZEWODNICĄCY RADY

Zbigniew Ambrozinski

Wyszczególnienie	Wydatki ogółem ^x	Wydatki bieżące ^x	z tego:					Wydanki majątkowe		
			w tym:							
			z tytułu poręczeń i gwarancji ^x	gwarancje i poręczenia podlegające wyłączeniu z limitu spłaty zobowiązań, o którym mowa w art. 243 ustawy ^x	na spłatę przejętych zobowiązań samodzielnego publicznego zakładu opieki zdrowotnej przekształconego na zasadach określonych w przepisach o udziale w finansowaniu zadań w zakresie podlegającym finansowaniu dotąd z budżetu państwa ⁴⁾	wydatki na obsługę długu ^x	odsetki i dyskonta określone w art. 243 ust. 1 ustawy ^x		w tym:	
2.1.1	2.1.1.1	2.1.2	2.1.3	2.1.3.1	2.1.3.1.1	2.1.3.1.2				
Lp	2	2.1	2.1.1	2.1.1.1	2.1.2	2.1.3	2.1.3.1	2.1.3.1.1	2.1.3.1.2	2.2
Formula	[2.1] + [2.2]									
2018	20 987 771,70	16 797 508,50	0,00	0,00	0,00	116 000,00	116 000,00	0,00	0,00	4 170 263,20
2019	16 846 274,60	14 983 757,40	0,00	0,00	X	123 900,00	123 900,00	0,00	0,00	1 862 517,20
2020	16 484 459,15	14 623 821,55	0,00	0,00	X	113 700,00	113 700,00	0,00	0,00	1 860 637,60
2021	16 838 209,46	14 692 600,00	0,00	0,00	X	88 200,00	88 200,00	0,00	0,00	2 145 609,46
2022	16 933 729,63	14 818 300,00	0,00	0,00	X	73 200,00	73 200,00	0,00	0,00	2 115 429,63
2023	16 910 355,43	14 879 448,23	0,00	0,00	X	47 900,00	47 900,00	0,00	0,00	2 030 907,20
2024	16 862 782,75	14 848 348,23	0,00	0,00	X	17 500,00	17 500,00	0,00	0,00	2 014 434,52
2025	16 128 248,00	14 848 300,00	0,00	0,00	X	2 100,00	2 100,00	0,00	0,00	1 279 948,00
2026	16 088 248,00	14 848 300,00	0,00	0,00	X	1 100,00	1 100,00	0,00	0,00	1 239 948,00
2027	0,00	0,00	0,00	0,00	X	0,00	0,00	0,00	0,00	0,00
2028	0,00	0,00	0,00	0,00	X	0,00	0,00	0,00	0,00	0,00

4) W pozycji wykazuje się kwoty dla lat budżetowych 2013-2018.

PRZEWODNICZĄCY RADY

 Zdzisław Ambroziński

Wyszczególnienie	Wynik budżetu ^x	Przychody ^x budżetu	z tego:						w tym:	
			Nadwyżka budżetowa z lat ubiegłych	w tym:		Wolne środki, o których mowa w art. 217 ust.2 pkt 6 ustawy	w tym:			na pokrycie deficytu x budżetu
				na pokrycie deficytu x budżetu	4.1.1		4.2	4.2.1		
Lp	3	4	4.1	4.1.1	4.2	4.2.1	4.3	4.3.1	4.4	4.4.1
Formuła	[1] - [2]	[4.1] + [4.2] + [4.3] + [4.4]								
2018	-72 265,50	902 085,50	0,00	0,00	652 085,50	72 265,50	0,00	0,00	250 000,00	0,00
2019	560 000,00	0,00	0,00	0,00	0,00	0,00	0,00	0,00	0,00	0,00
2020	620 000,00	0,00	0,00	0,00	0,00	0,00	0,00	0,00	0,00	0,00
2021	440 000,00	0,00	0,00	0,00	0,00	0,00	0,00	0,00	0,00	0,00
2022	520 000,00	0,00	0,00	0,00	0,00	0,00	0,00	0,00	0,00	0,00
2023	560 000,00	0,00	0,00	0,00	0,00	0,00	0,00	0,00	0,00	0,00
2024	624 397,98	0,00	0,00	0,00	0,00	0,00	0,00	0,00	0,00	0,00
2025	40 000,00	0,00	0,00	0,00	0,00	0,00	0,00	0,00	0,00	0,00
2026	80 000,00	0,00	0,00	0,00	0,00	0,00	0,00	0,00	0,00	0,00
2027	0,00	0,00	0,00	0,00	0,00	0,00	0,00	0,00	0,00	0,00
2028	0,00	0,00	0,00	0,00	0,00	0,00	0,00	0,00	0,00	0,00

5) W pozycji wykazuje się w szczególności: kwoty przychodów z tytułu prywatyzacji majątku oraz spłaty pożyczek udzielonych ze środków jednostki.

PRZEWODNICZĄCY RADY
Zbigniew Ambroziński

Wyszczególnienie	Rozchody x budżetu	Splaty rat kapitałowych kredytów i pożyczek oraz wykup papierów wartościowych x	w tym łączna kwota przypadających na dany rok kwot ustawowych wyłączeń z limitu spłaty zobowiązań, o którym mowa w art. 243 ustawy	z tego:			Inne rozchody niezwiązane ze spłatą długu
				w tym:			
				kwota przypadających na dany rok kwot ustawowych wyłączeń określonych w art. 243 ust. 3 ustawy	kwota przypadających na dany rok kwot ustawowych wyłączeń określonych w art. 243 ust. 3a ustawy	kwota przypadających na dany rok kwot ustawowych wyłączeń innych niż określone w art. 243 ustawy	
Lp	5	5.1	5.1.1	5.1.1.1	5.1.1.2	5.1.1.3	5.2
Formuła	[5.1] + [5.2]		[5.1.1] + [5.1.1.2] + [5.1.1.3]				
2018	829 820,00	579 820,00	0,00	0,00	0,00	0,00	250 000,00
2019	580 000,00	580 000,00	0,00	0,00	0,00	0,00	0,00
2020	620 000,00	620 000,00	0,00	0,00	0,00	0,00	0,00
2021	440 000,00	440 000,00	0,00	0,00	0,00	0,00	0,00
2022	520 000,00	520 000,00	0,00	0,00	0,00	0,00	0,00
2023	560 000,00	560 000,00	0,00	0,00	0,00	0,00	0,00
2024	624 397,98	624 397,98	0,00	0,00	0,00	0,00	0,00
2025	40 000,00	40 000,00	0,00	0,00	0,00	0,00	0,00
2026	80 000,00	80 000,00	0,00	0,00	0,00	0,00	0,00
2027	0,00	0,00	0,00	0,00	0,00	0,00	0,00
2028	0,00	0,00	0,00	0,00	0,00	0,00	0,00

6) W pozycji wykazuje się w szczególności wyłączenia wynikające z art. 36 ustawy z dnia 7 grudnia 2012 r. o zmianie niektórych ustaw w związku z realizacją ustawy budżetowej (Dz. U. poz. 1456 oraz z 2013 r. poz. 1199) oraz kwoty wykupu obligacji przychodowych.

PAZDRODNICZĄCY RADY
Zbigniew Ambroziński

Wyszczególnienie	Kwota długu x	Kwota zobowiązań wynikających z przejęcia przez jednostkę samorządu terytorialnego zobowiązań po likwidowanych i przekształconych jednostkach zaliczanych do sektora finansów publicznych	Relacja zrównoważenia wydatków bieżących, o której mowa w art. 242 ustawy	
			Różnica między dochodami bieżącymi a wydatkami bieżącymi	Różnica między dochodami bieżącymi, skorygowanymi o środki ⁷⁾ a wydatkami bieżącymi, pomniejszonymi o wydatki ⁸⁾
LP	6	7	8.1	8.2
Formuła			[1.1] - [2.1]	(1.1) + (4.1) + (4.2) - (02.1) - (0.1.2b)
2018	3 464 397,98	0,00	478 740,03	1 130 825,53
2019	2 884 397,98	0,00	1 105 739,60	1 105 739,60
2020	2 264 397,98	0,00	1 127 818,70	1 127 818,70
2021	1 824 397,98	0,00	1 216 556,66	1 216 556,66
2022	1 304 397,98	0,00	1 249 948,23	1 249 948,23
2023	744 397,98	0,00	1 188 800,00	1 188 800,00
2024	120 000,00	0,00	1 219 900,00	1 219 900,00
2025	80 000,00	0,00	1 219 948,00	1 219 948,00
2026	0,00	0,00	1 219 948,00	1 219 948,00
2027	0,00	0,00	0,00	0,00
2028	0,00	0,00	0,00	0,00

7) Skorygowanie o środki określone w przepisach dotyczących w szczególności powiększenia o nadwyżkę budżetową z lat ubiegłych, zgodnie z art. 242 ustawy.

8) Pomniejszenie wydatków bieżących, zgodnie z art. 36 ust. 1 pkt 1 ustawy z dnia 7 grudnia 2012 r. o zmianie niektórych ustaw w związku z realizacją ustawy budżetowej, dotyczy lat 2013-2015.

RZEMESNICZACY RADY
Zajętnów Ambrożyński

Wskaźnik spłaty zobowiązań											
Lp	Formuła	Wskaźnik planowanej łącznej kwoty spłaty zobowiązań, o której mowa w art. 243 ust. 1 ustawy, bez uwzględnienia zobowiązań z tytułu pożyczki samorządu terytorialnego, po uwzględnieniu ustawowych wyłączeń przypadających na dany rok.		Wskaźnik planowanej łącznej kwoty spłaty zobowiązań, o której mowa w art. 243 ust. 1 ustawy, do dochodów, bez uwzględnienia zobowiązań z tytułu pożyczki samorządu terytorialnego, po uwzględnieniu ustawowych wyłączeń przypadających na dany rok.		Wskaźnik dochodów powiększonych o dochody ze sprzedaży majątku oraz pomniejszonych o wydatki bieżące, do dochodów budżetu, ustalony dla danego roku (z uwzględnieniem jednorazowych)		Dopuszczalny wskaźnik spłaty zobowiązań określony w art. 243 ustawy, po uwzględnieniu ustawowych wyłączeń, obliczony w oparciu o plan 3 kwartału roku poprzedzającego, powyżej rok prognozy (wskaźnik ustalony w oparciu o średnią arytmetyczną z 3 poprzedzających lat)		Dopuszczalny wskaźnik spłaty zobowiązań określony w art. 243 ustawy, po uwzględnieniu zobowiązań z tytułu pożyczki samorządu terytorialnego oraz po uwzględnieniu ustawowych wyłączeń, obliczony w oparciu o plan 3 kwartałów roku poprzedzającego, rok budżetowy	
		9.1	9.2	9.3	9.4	9.5	9.6	9.6.1	9.7	9.7.1	
2018	$(2.1.1) + (2.1.3.1) + (5.1) / (1)$	$\frac{3621151,16 + 13329 + 187158,19}{20115819}$	$\frac{3621151,16 + 13329 + 187158,19}{20115819}$	29 857,00	3,47%	$\frac{(0.1) + (0.1.1) + (1.1) + (2.1) + (2.1.1) + (2.1.3.1) + (5.1) + (5.1.1)}{(15.1)}$	5,23%	6,62%	TAK	[9.6.1] – [9.4]	
2019	3,33%	3,33%	29 857,00	4,13%	4,23%	6,63%	5,53%	6,92%	TAK	TAK	
2020	4,04%	4,04%	15 743,00	4,38%	6,68%	6,89%	5,50%	6,89%	TAK	TAK	
2021	4,29%	4,29%	15 553,00	3,15%	7,07%	7,19%	5,85%	5,85%	TAK	TAK	
2022	3,06%	3,06%	15 376,00	3,42%	7,19%	7,03%	6,79%	6,79%	TAK	TAK	
2023	3,40%	3,40%	3 933,00	3,49%	6,83%	7,00%	6,88%	6,88%	TAK	TAK	
2024	3,48%	3,48%	2 053,00	3,68%	7,00%	7,03%	7,03%	7,03%	TAK	TAK	
2025	3,67%	3,67%	2 016,00	0,27%	7,58%	7,01%	7,01%	7,01%	TAK	TAK	
2026	0,26%	0,26%	1 979,00	0,51%	7,58%	7,14%	7,14%	7,14%	TAK	TAK	
2027	0,50%	0,50%	1 941,00	0,00%	0,00%	0,00%	7,39%	7,39%	TAK	TAK	
2028	0,00%	0,00%	1 902,00	0,00%	0,00%	0,00%	5,05%	5,05%	TAK	TAK	
2028	0,00%	0,00%	1 862,00	0,00%	0,00%	0,00%	5,05%	5,05%	TAK	TAK	

9) W pozycji wykazuje się w szczególności wyłączenia wynikające z art. 36 ustawy z dnia 7 grudnia 2012 r. o zmianie niektórych ustaw w związku z realizacją ustawy budżetowej oraz wyłączenia związane z emisją obligacji przychodowych. Identyfikacyjne wyłączenia dotyczą pozycji 9.6.1.

PRZEWODNICĄCY RADY
Zdzisław Ambrożewski

Wyszczególnienie	Przeznaczenie prognozowanej nadwyżki budżetowej ¹⁰⁾	w tym na:		Informacje uzupełniające o wybranych rodzajach wydatków budżetowych							
		Splaty kredytów, pożyczek i wykup papierów wartościowych	Wydatki bieżące na wynagrodzenia i składki od nich naliczane	Wydatki związane z funkcjonowaniem organów jednostki samorządu terytorialnego ¹¹⁾	Wydatki objęte limitem, o którym mowa w art. 226 ust. 3 pkt 4 ustawy	z tego:			Wydatki inwestycyjne ¹²⁾ kontynuowane	Nowe wydatki ¹³⁾ inwestycyjne	Wydatki majątkowe w formie dotacji
						bieżące	majątkowe				
Lp	10	10.1	11.1	11.2	11.3	11.3.1	11.3.2	11.4	11.5	11.6	
Formuła					[11.3.1] + [11.3.2]						
2018	0,00	0,00	5 695 706,28	1 784 104,28	1 411 352,13	46 141,00	1 365 211,13	0,00	0,00	63 960,00	
2019	580 000,00	580 000,00	5 666 723,52	1 693 187,00	82 287,00	82 287,00	0,00	0,00	0,00	0,00	
2020	620 000,00	620 000,00	5 679 523,52	1 857 188,00	45 498,00	45 498,00	0,00	0,00	0,00	0,00	
2021	440 000,00	440 000,00	5 679 523,52	1 867 188,00	0,00	0,00	0,00	0,00	0,00	0,00	
2022	520 000,00	520 000,00	5 679 523,52	1 877 188,00	0,00	0,00	0,00	0,00	0,00	0,00	
2023	560 000,00	560 000,00	5 679 523,52	1 887 188,00	0,00	0,00	0,00	0,00	0,00	0,00	
2024	624 397,98	624 397,98	5 679 523,52	1 897 188,00	0,00	0,00	0,00	0,00	0,00	0,00	
2025	40 000,00	40 000,00	5 679 523,52	1 907 188,00	0,00	0,00	0,00	0,00	0,00	0,00	
2026	80 000,00	80 000,00	5 679 523,52	1 927 188,00	0,00	0,00	0,00	0,00	0,00	0,00	
2027	0,00	0,00	0,00	0,00	0,00	0,00	0,00	0,00	0,00	0,00	
2028	0,00	0,00	0,00	0,00	0,00	0,00	0,00	0,00	0,00	0,00	

10) Przeznaczenie nadwyżki budżetowej, inne niż splaty kredytów, pożyczek i wykup papierów wartościowych, wymaga określenia w objaśnieniach do wieloletniej prognozy finansowej.

11) W pozycji wykazuje się kwoty wydatków w ramach zadań własnych klasyfikowanych w dziale 750- Administracja publiczna w rozdziałach właściwych dla organów i urzędów jednostki samorządu terytorialnego (rozdziały od 75017 do 75023).

12) W pozycji wykazuje się wartość inwestycji rozpoczętych co najmniej w poprzednim roku budżetowym, którego dotyczy kolumna.

13) W pozycji wykazuje się wartość nowych inwestycji, które planuje się rozpocząć w roku, którego dotyczy kolumna.

PRZEMODNICZĄCY RADY
[Podpis]
 Zbigniew Ambroziński

Wyszczególnienie	Finansowanie programów, projektów lub zadań realizowanych z udziałem środków, o których mowa w art. 5 ust. 1 pkt 2 i 3 ustawy									
	w tym:		w tym:		w tym:		w tym:		w tym:	
	12.1	12.1.1	12.1.1.1	12.1.1.1	12.2	12.2.1	12.2.1.1	12.3	12.3.1	12.3.2
Formuła										
2018	0,00	0,00	0,00	0,00	0,00	0,00	0,00	20 141,00	0,00	0,00
2019	0,00	0,00	0,00	0,00	0,00	0,00	0,00	70 287,00	0,00	0,00
2020	0,00	0,00	0,00	0,00	0,00	0,00	0,00	45 498,00	0,00	0,00
2021	0,00	0,00	0,00	0,00	0,00	0,00	0,00	0,00	0,00	0,00
2022	0,00	0,00	0,00	0,00	0,00	0,00	0,00	0,00	0,00	0,00
2023	0,00	0,00	0,00	0,00	0,00	0,00	0,00	0,00	0,00	0,00
2024	0,00	0,00	0,00	0,00	0,00	0,00	0,00	0,00	0,00	0,00
2025	0,00	0,00	0,00	0,00	0,00	0,00	0,00	0,00	0,00	0,00
2026	0,00	0,00	0,00	0,00	0,00	0,00	0,00	0,00	0,00	0,00
2027	0,00	0,00	0,00	0,00	0,00	0,00	0,00	0,00	0,00	0,00
2028	0,00	0,00	0,00	0,00	0,00	0,00	0,00	0,00	0,00	0,00

14) W pozycji 12.1.1.1, 12.2.1.1, 12.3.2, 12.4.2., 12.5.1, 12.6.1, 12.7.1 oraz 12.8.1. wykazuje się wyłącznie kwoty wynikające z umów na realizację programu, projektu lub zadania zawartych na dzień uchwalenia prognozy, a nieplanowanych do zawarcia w okresie prognozy.

PRZEMODNICZĄCY
Zdzisław Ambroziński
 Zdzisław Ambroziński

Wyszczególnienie	Wydatki majątkowe na programy, projekty lub zadania finansowane z udziałem środków, o których mowa w art. 5 ust. 1 pkt 2 i 3 ustawy		w tym:		Wydatki majątkowe na realizację programu, projektu lub zadania wynikające wyłącznie z zawartych umów z podmiotem dysponującym środkami, o których mowa w art. 5 ust. 1 pkt 2 ustawy	Wydatki na wkład krajowy w związku z umową na realizację programu, projektu lub zadania finansowanego z udziałem środków, o których mowa w art. 5 ust. 1 pkt 2 ustawy bez względu na stopień finansowania tymi środkami	w tym:		Wydatki na wkład krajowy w związku z zawartą po dniu 1 stycznia 2013 r. umową na realizację programu, projektu finansowanego w całości środkami, o których mowa w art. 5 ust. 1 pkt 2 ustawy ¹⁵⁾	w tym:		Przechochy z tytułu kredytów, pożyczek, emisji papierów wartościowych powołujące w związku z umową na realizację programu, projektu lub zadania finansowanego z udziałem środków, o których mowa w art. 5 ust. 1 pkt 2 ustawy bez względu na stopień finansowania tymi środkami	w tym:	
	12.4	12.4.1	12.4.2	12.5			12.5.1	12.6		12.6.1	12.7		12.7.1	
Lp	12.4	12.4.1	12.4.2	12.5	12.5.1	12.6	12.6.1	12.7	12.7.1					
Formuła														
2018	2 081 204,18	1 155 231,00	0,00	0,00	0,00	0,00	0,00	0,00	0,00	0,00	0,00	0,00	0,00	0,00
2019	0,00	0,00	0,00	0,00	0,00	0,00	0,00	0,00	0,00	0,00	0,00	0,00	0,00	0,00
2020	0,00	0,00	0,00	0,00	0,00	0,00	0,00	0,00	0,00	0,00	0,00	0,00	0,00	0,00
2021	0,00	0,00	0,00	0,00	0,00	0,00	0,00	0,00	0,00	0,00	0,00	0,00	0,00	0,00
2022	0,00	0,00	0,00	0,00	0,00	0,00	0,00	0,00	0,00	0,00	0,00	0,00	0,00	0,00
2023	0,00	0,00	0,00	0,00	0,00	0,00	0,00	0,00	0,00	0,00	0,00	0,00	0,00	0,00
2024	0,00	0,00	0,00	0,00	0,00	0,00	0,00	0,00	0,00	0,00	0,00	0,00	0,00	0,00
2025	0,00	0,00	0,00	0,00	0,00	0,00	0,00	0,00	0,00	0,00	0,00	0,00	0,00	0,00
2026	0,00	0,00	0,00	0,00	0,00	0,00	0,00	0,00	0,00	0,00	0,00	0,00	0,00	0,00
2027	0,00	0,00	0,00	0,00	0,00	0,00	0,00	0,00	0,00	0,00	0,00	0,00	0,00	0,00
2028	0,00	0,00	0,00	0,00	0,00	0,00	0,00	0,00	0,00	0,00	0,00	0,00	0,00	0,00

15) Przez program, projekt lub zadanie finansowane w co najmniej 60% środkami, o których mowa w art. 5 ust. 1 pkt 2 ustawy, należy rozumieć także taki program, projekt lub zadanie przynoszące dochód, dla których poziom finansowania ze środków, o których mowa w art. 5 ust. 1 pkt 2 ustawy, ustala się po odliczeniu zdyskontowanego dochodu obliczanego zgodnie z przepisami Unii Europejskiej dotyczącymi takiego programu, projektu lub zadania.

PRZEMODNICZĄCY NADY
Janina
 Zdzisław Ambroziński

Wyszczególnienie	Kwoty dotyczące przejęcia i spłaty zobowiązań po samodzielnym zakładach opieki zdrowotnej oraz pokrycia ujemnego wyniku									
	Przebiegi z tytułu urezbytów, pożyczek, emisji papierów dłużnych z tytułu umów na świadczenie usług z tytułu 1 stycznia 2013 r. Umowa na świadczenie programu, projektu lub zadania finansowanego w co najmniej 60% środkami, o których mowa w art. 5 ust. 1 pkt 2 ustawy	w tym:	Kwota zobowiązań wynikających z przejęcia przez jednostkę samorządu terytorialnego zobowiązań po likwidowanych i przekształconych zakładach opieki zdrowotnej	13.1	13.2	13.3	13.4	13.5	13.6	13.7
Lp	12.8	12.8.1	13.1	13.2	13.3	13.4	13.5	13.6	13.7	
Formuła										
2018	0,00	0,00	0,00	0,00	0,00	0,00	0,00	0,00	0,00	
2019	0,00	0,00	0,00	0,00	0,00	0,00	0,00	0,00	0,00	
2020	0,00	0,00	0,00	0,00	0,00	0,00	0,00	0,00	0,00	
2021	0,00	0,00	0,00	0,00	0,00	0,00	0,00	0,00	0,00	
2022	0,00	0,00	0,00	0,00	0,00	0,00	0,00	0,00	0,00	
2023	0,00	0,00	0,00	0,00	0,00	0,00	0,00	0,00	0,00	
2024	0,00	0,00	0,00	0,00	0,00	0,00	0,00	0,00	0,00	
2025	0,00	0,00	0,00	0,00	0,00	0,00	0,00	0,00	0,00	
2026	0,00	0,00	0,00	0,00	0,00	0,00	0,00	0,00	0,00	
2027	0,00	0,00	0,00	0,00	0,00	0,00	0,00	0,00	0,00	
2028	0,00	0,00	0,00	0,00	0,00	0,00	0,00	0,00	0,00	

PRZEWODNICZĄCY RADY
[Podpis]
 Zbigniew Ambrozinski

Wyszczególnienie	Dane uzupełniające o długu i jego spłacie						Wynik operacji niekasowych wpływających na kwotę długu (m.in. umorzenia, różnice kursowe) x
	Splaty rat kapitałowych oraz wykup papierów wartościowych, o których mowa w pkt 5.1., wynikające wyłącznie z tytułu zobowiązań już zaciągniętych	Kwota długu, którego planowana spłata dokona się z wydatków budżetu x	Wydatki zmniejszające dług x	w tym:			
Lp	14.1	14.2	14.3	14.3.1	14.3.2	14.3.3	14.4
Formuła							
2018	579 820,00	0,00	0,00	0,00	0,00	0,00	0,00
2019	580 000,00	0,00	0,00	0,00	0,00	0,00	0,00
2020	620 000,00	0,00	0,00	0,00	0,00	0,00	0,00
2021	440 000,00	0,00	0,00	0,00	0,00	0,00	0,00
2022	520 000,00	0,00	0,00	0,00	0,00	0,00	0,00
2023	560 000,00	0,00	0,00	0,00	0,00	0,00	0,00
2024	624 397,98	0,00	0,00	0,00	0,00	0,00	0,00
2025	40 000,00	0,00	0,00	0,00	0,00	0,00	0,00
2026	80 000,00	0,00	0,00	0,00	0,00	0,00	0,00
2027	0,00	0,00	0,00	0,00	0,00	0,00	0,00
2028	0,00	0,00	0,00	0,00	0,00	0,00	0,00

* Informacja o spełnieniu wskaźnika spłaty zobowiązań określonego w art. 243 ustawy po uwzględnieniu zobowiązań związanych z tytułu budżetu samorządu terytorialnego, oraz po uwzględnieniu ustawowych wyłączeń zostanie automatycznie wygenerowana przez aplikację wskazaną przez Ministra Finansów, o której mowa w § 4 ust. 1 rozporządzenia Ministra Finansów z dnia 10 stycznia 2013 r. w sprawie wieloletniej prognozy finansowej jednostki samorządu terytorialnego (Dz.U. poz. 86, z późn. zm.). Automatycznie wyliczenia danych na podstawie wartości historycznych i prognozowanych przez jednostkę samorządu terytorialnego dotyczą w szczególności także poz. 9.6-9.6.1 i pozycji z sekcji nr 16.

** Należy wskazać jedną z następujących podstaw prawnych: art. 240a ust. 4 / art. 240a ust. 8 / art. 240b ustawy określającej procedurę, jaką objęta jest jednostka samorządu terytorialnego. x - pozycje oznaczone symbolem „x” sporządza się na okres, na który zaciągnięto oraz planuje się zaciągnąć zobowiązania dłużne (prognoza kwoty długu). Okres ten nie podlega wydłużeniu w sytuacji planowania wydatków z tytułu niewymagalnych poręczeń i gwarancji. W przypadku planowania wydatków z tytułu niewymagalnych poręczeń i gwarancji w okresie dłuższym niż okres, na który zaciągnięto oraz planuje się zaciągnąć zobowiązania dłużne, informację o wydatkach z tytułu niewymagalnych poręczeń i gwarancji, wykraczających poza wspomniany okres, należy zamieścić w objaśnieniach do wieloletniej prognozy finansowej. W przypadku, gdy kwoty wydatków wynikające z limitów wydatków na przedsięwzięcia wykraczają poza okres prognozy kwoty długu to pozycje oznaczone symbolem „x” sporządza się do ostatniego roku, na który ustalono limit wydatków na realizację przedsięwzięć

16) Pozycje sekcji 15 są wykazywane wyłączenie przez jednostki samorządu terytorialnego emitujące obligacje przychodowe.

17) Pozycje sekcji 16 wykazują wyłączenie jednostki objęte procedurą wynikającą z art. 240a lub art. 240b ustawy

PRZEWODNICZĄCY RADY
Zbigniew Ambroziniński

Wykaz przedsięwzięć do WPF

Załącznik nr 2
do Uchwały Nr XXXVIII/287/2018
Rady Gminy Janowiec Kościelny
z dnia 17 października 2018 r.

kwoty w
zł


L.p.	Nazwa i cel	Jednostka odpowiedzialna lub koordynująca	Okres realizacji		Łączne nakłady finansowe	Limit 2018	Limit 2019	Limit 2020	Limit 2021	Limit 2022
			od	do						
1	Wydatki na przedsięwzięcia-ogółem (1.1+1.2+1.3)				1 957 488,53	1 411 352,13	82 287,00	45 498,00	0,00	0,00
1.a	- wydatki bieżące				185 926,00	46 141,00	82 287,00	45 498,00	0,00	0,00
1.b	- wydatki majątkowe				1 771 562,53	1 365 211,13	0,00	0,00	0,00	0,00
1.1	Wydatki na programy, projekty lub zadania związane z programami realizowanymi z udziałem środków, o których mowa w art.5 ust.1 pkt 2 i 3 ustawy z dnia 27 sierpnia 2009.r. o finansach publicznych (Dz.U.Nr.157, poz.1240,z późn.zm.), z tego:				1 373 508,53	1 232 722,13	70 287,00	45 498,00	0,00	0,00
1.1.1	- wydatki bieżące				135 926,00	20 141,00	70 287,00	45 498,00	0,00	0,00
1.1.1.1	Erasmus+ - unijny program w dziedzinie kształcenia, szkolenia, młodzieży i sportu 2014-2020, projekt pn. "Szacunek dla naszych tradycji", program Fundacji Rozwoju Systemu Edukacji -	Szkoła Podstawowa w Janowcu Kościelnym	2018	2020	135 926,00	20 141,00	70 287,00	45 498,00	0,00	0,00
1.1.2	- wydatki majątkowe				1 237 582,53	1 212 581,13	0,00	0,00	0,00	0,00
1.1.2.1	Przebudowa drogi gminnej Nr 191002N w m.Napierki Gmina Janowiec Kościelny wraz z odwodnieniem, dl. 600mb w ramach PROW-	JANOWIEC KOŚCIELNY	2015	2018	1 237 582,53	1 212 581,13	0,00	0,00	0,00	0,00
1.2	Wydatki na programy, projekty lub zadania związane z umowami partnerstwa publiczno-prywatnego, z tego:				0,00	0,00	0,00	0,00	0,00	0,00
1.2.1	- wydatki bieżące				0,00	0,00	0,00	0,00	0,00	0,00
1.2.2	- wydatki majątkowe				0,00	0,00	0,00	0,00	0,00	0,00
1.3	Wydatki na programy, projekty lub zadania pozostałe (inne niż wymienione w pkt 1.1 i 1.2),z tego				583 980,00	178 630,00	12 000,00	0,00	0,00	0,00
1.3.1	- wydatki bieżące				50 000,00	26 000,00	12 000,00	0,00	0,00	0,00

Limit 2023	Limit zobowiązań
0,00	0,00
0,00	0,00
0,00	0,00
0,00	0,00

0,00	0,00
0,00	0,00

0,00	0,00
0,00	0,00


0,00	0,00
0,00	0,00
0,00	0,00
0,00	0,00
0,00	0,00

PRZEWODNICZĄCY RADY

 Bogdan Ambroziński

L.p.	Nazwa i cel	Jednostka odpowiedzialna lub koordynująca	Okres realizacji		Łączne nakłady finansowe	Limit 2018	Limit 2019	Limit 2020	Limit 2021	Limit 2022
			od	do						
1.3.1.4	Zimowe utrzymanie dróg gminnych sezon 2017/2018 -	JANOWIEC KOŚCIELNY	2017	2018	25 000,00	13 000,00	0,00	0,00	0,00	0,00
1.3.1.5	Zimowe utrzymanie dróg - sezon 2018/2019 -	JANOWIEC KOŚCIELNY	2018	2019	25 000,00	13 000,00	12 000,00	0,00	0,00	0,00
1.3.2	- wydatki majątkowe				533 980,00	152 630,00	0,00	0,00	0,00	0,00
1.3.2.1	Rozbudowa drogi powiatowej Nr 1558N na odc. Safronka-Witulinie-Powierz - opracowanie projektu budowlanego - pomoc finansowa dla JST	JANOWIEC KOŚCIELNY	2017	2018	68 880,00	63 960,00	0,00	0,00	0,00	0,00
1.3.2.2	Rozbudowa strażnicy OSP w Nowej Wsi Wielkiej -	JANOWIEC KOŚCIELNY	2016	2018	77 100,00	39 670,00	0,00	0,00	0,00	0,00
1.3.2.3	Modernizacja drogi gminnej Nr 191027N na odc. Krajewo-Kawęczyno - Szczepkowo-Skrady -	JANOWIEC KOŚCIELNY	2017	2018	388 000,00	49 000,00	0,00	0,00	0,00	0,00

PRZEWIDNICZĄCY RADY
Zbigniew Ambrożewski

Limit 2023	Limit zobowiązań
0,00	0,00
0,00	0,00
0,00	0,00
0,00	0,00
0,00	0,00
0,00	0,00
0,00	0,00

PRZYJMOWICZĄCY RĄDY

Zdzisław Ambrozowski

Objaśnienia
do Wieloletniej Prognozy Finansowej Gminy Janowiec Kościelny na lata 2018-2028

- 1) W uchwale zmieniającej Wieloletnią Prognozę Finansową Gminy Janowiec Kościelny na lata 2018-2026 wydłuża się okres obowiązywania WPF o 2 lata tj. do roku 2028 w zakresie zobowiązań Ekologicznego Związku Gmin "Działdowszczyzna" w Działdowie - współtworzonego przez jednostki samorządu terytorialnego, z tytułu planowanej pożyczki na realizację inwestycji w zakresie modernizacji kompostowni w Zakrzewie w wysokości 648.702,00 zł, której wysokość spłaty w latach 2019-2028, w części przypadającej Gminie Janowiec Kościelny, wynosi 20.318,00 zł.
- 2) uaktualnia się Załącznik nr 1 Wieloletnia Prognoza Finansowa na lata 2018-2028:
 - a) Plan dochodów wynosi 20.895.506,20 zł, w tym: dochody bieżące 17.276.248,53 zł, dochody majątkowe 3.619.257,67 zł.
 - b) Plan wydatków wynosi 20.967.771,70 zł, w tym: wydatki bieżące 16.797.508,50 zł, wydatki majątkowe 4.170.263,20 zł.
 - c) Deficyt budżetu bez zmian wynosi 72.265,50 zł, pokryty przychodami, stanowiącymi wolne środki, o których mowa w art. 217 ust. 2 pkt 6 ustawy o finansach publicznych.
 - d) Limit udzielania pożyczek krótkoterminowych z dochodów własnych gminy ustalono do kwoty 250.000,00 zł.
 - e) Plan przychodów bez zmian wynosi 902.085,50 zł.
 - f) Plan rozchodów bez zmian wynosi 829.820,00 zł.
 - h) Dokonuje się zmian w wysokości zobowiązań Związku współtworzonego przez jednostkę samorządu terytorialnego w latach 2019-2028.
- 2) Stan zadłużenia na dzień 30 września 2018 r. wynosi 3.609.397,98 zł.
- 3) uaktualnia się Załącznik nr 2 Wykaz Przedsięwzięć na lata 2018-2028:
 - a) zmniejszenie planu wydatków na zadanie pn. "Przebudowa drogi gminnej Nr 191002N w m. Napierki, Gmina Janowiec Kościelny wraz z odwodnieniem, dł. 600 mb" do wysokości poniesionych kosztów.
 - b) zabezpieczenie środków finansowych w planie wydatków bieżących na zadanie pn. "Zimowe utrzymanie dróg gminnych - sezon 2018/2019".

oprac. Wiesława Samsel

PRZEWODNICZĄCY RADY

Zbigniew Ambroziński