

UCHWAŁA NR XXXIII/261/2018  
RADY GMINY JANOWIEC KOŚCIELNY

z dnia 26 marca 2018 r.

zmieniająca uchwałę w sprawie Wieloletniej Prognozy Finansowej Gminy Janowiec Kościelny na lata  
2018– 2026

Na podstawie art. 18 ust. 1 pkt 9 lit. "i" i pkt 15 ustawy z dnia 8 marca 1990 r. o samorządzie gminnym (tj. Dz.U. z 2017 r., poz. 1875), art. 226, art. 227, art. 232 ustawy z dnia 27 sierpnia 2009 r. o finansach publicznych (tj. Dz. U. z 2017 r., poz. 2077.) oraz Rozporządzenia Ministra Finansów z dnia 15 grudnia 2014 r. w sprawie wieloletniej prognozy finansowej jednostki samorządu terytorialnego (tj. Dz.U. z 2015 r., poz. 92) **Rada Gminy Janowiec Kościelny uchwala, co następuje:**


§ 1. W Uchwale Nr XXXI/240/2017 Rady Gminy Janowiec Kościelny z dnia 28 grudnia 2017 r. w sprawie uchwalenia Wieloletniej Prognozy Finansowej Gminy Janowiec Kościelny na lata 2018-2026, wprowadza się następujące zmiany:

1. Załącznik nr 1 - Wieloletnia Prognoza Finansowa Gminy na lata 2018-2026, otrzymuje brzmienie określone w załączniku nr 1 do niniejszej uchwały.

2. Załącznik nr 2 - Wykaz przedsięwzięć realizowanych w latach 2018–2026, otrzymuje brzmienie określone w załączniku nr 2 do niniejszej uchwały.

§ 2. Wykonanie uchwały powierza się Wójtowi Gminy Janowiec Kościelny.

§ 3. Uchwała wchodzi w życie z dniem podjęcia i podlega ogłoszeniu.



PRZEWODNICZĄCY RADY

Zbigniew Ambroziński

## Wieloletnia Prognoza Finansowa

1)

Załącznik nr 1  
do Uchwały Nr XXXIII/261/2018  
Rady Gminy Janowiec Kościelny  
z dnia 26 marca 2018 r.

Wyszczególnienie	Dochoły ogółem <sup>x</sup>	z tego:										w tym:	
		w tym:										w tym:	
		z tego:										w tym:	
Lp	1	1.1	1.1.1	1.1.2	1.1.3	1.1.3.1	1.1.4	1.1.5	1.2	1.2.1	1.2.2		
Formula	[1.1]+[1.2]												
2018	18 289 491,48	16 065 379,81	949 193,00	2 000,00	1 518 184,15	489 987,00	6 215 340,00	7 307 888,85	2 224 111,67	400 000,00	1 330 747,67		
2019	17 426 274,60	16 089 497,00	961 000,00	2 000,00	1 519 000,00	509 000,00	6 125 048,00	7 328 497,00	1 336 777,60	50 000,00	0,00		
2020	17 104 459,15	15 751 640,25	990 000,00	10 000,00	1 539 000,00	593 000,00	6 184 000,00	3 654 000,00	1 352 818,90	15 000,00	0,00		
2021	17 278 209,46	15 909 156,66	1 062 000,00	11 000,00	1 576 000,00	608 000,00	6 333 000,00	3 742 000,00	1 369 052,80	5 000,00	0,00		
2022	17 453 729,63	16 068 248,23	1 114 000,00	12 000,00	1 614 000,00	623 000,00	6 485 000,00	3 832 000,00	1 385 481,40	5 000,00	0,00		
2023	17 470 355,43	16 068 248,23	1 177 000,00	13 000,00	1 652 000,00	638 000,00	6 635 000,00	3 921 000,00	1 402 107,20	5 000,00	0,00		
2024	17 487 180,73	16 068 248,23	1 242 000,00	14 000,00	1 690 000,00	653 000,00	6 788 000,00	4 012 000,00	1 418 932,50	5 000,00	0,00		
2025	16 168 248,00	16 068 248,00	1 242 000,00	14 000,00	1 690 000,00	653 000,00	6 788 000,00	4 012 000,00	100 000,00	5 000,00	0,00		
2026	16 168 248,00	16 068 248,00	1 242 000,00	14 000,00	1 690 000,00	653 000,00	6 788 000,00	4 012 000,00	100 000,00	5 000,00	0,00		

1) Wzór może być stosowany także w układzie pionowym, w którym poszczególne pozycje są przedstawione w kolumnach, a lata w wierszach.

2) Zgodnie z art. 227 ustawy z dnia 27 sierpnia 2009 r. o finansach publicznych (Dz. U. z 2013 r. poz. 885 z póź. zm.) zwanej dalej „ustawą”, wieloletnia prognoza finansowa obejmuje okres roku budżetowego oraz co najmniej trzech kolejnych lat. W sytuacji dłuższego okresu prognozowania finansowego wzór stosuje się także dla lat wykraczających poza minimalny (4 letni) okres prognozy, wynikający z art. 227 ustawy.

3) W pozycji wykazuje się kwoty wszystkich podatków i opłat pobieranych przez jednostki samorządu terytorialnego, a nie tylko podatków i opłat lokalnych.

PRZEWODNICZĄCY RADY  
*[Podpis]*  
Zobowiązanie samorządowe

Lp	Wyszczególnienie	Wydatki ogółem <sup>x</sup>	z tego:								
			2.1	2.1.1	2.1.1.1	2.1.2	2.1.3	2.1.3.1	w tym:		
									Wydatki bieżące <sup>x</sup>	z tytułu poręczeń i gwarancji	gwarancje i poręczenia podlegające wyłączeniu z limitu spłaty zobowiązań, o którym mowa w art. 243 ustawy
Formula		[2.1] + [2.2]	2.1	2.1.1	2.1.1.1	2.1.2	2.1.3	2.1.3.1	2.1.3.1.1	2.1.3.1.2	2.2
2018		18 361 756,98	15 802 472,80	0,00	0,00	0,00	122 000,00	122 000,00	0,00	0,00	2 559 284,18
2019		16 846 274,60	14 983 757,40	0,00	0,00	x	123 900,00	123 900,00	0,00	0,00	1 862 517,20
2020		16 484 459,15	14 623 821,55	0,00	0,00	x	113 700,00	113 700,00	0,00	0,00	1 860 637,60
2021		16 838 209,46	14 692 600,00	0,00	0,00	x	88 200,00	88 200,00	0,00	0,00	2 145 609,46
2022		16 933 729,63	14 818 300,00	0,00	0,00	x	73 200,00	73 200,00	0,00	0,00	2 115 429,63
2023		16 910 355,43	14 879 448,23	0,00	0,00	x	47 900,00	47 900,00	0,00	0,00	2 030 907,20
2024		16 862 782,75	14 848 348,23	0,00	0,00	x	17 500,00	17 500,00	0,00	0,00	2 014 434,52
2025		16 128 248,00	14 848 300,00	0,00	0,00	x	2 100,00	2 100,00	0,00	0,00	1 279 948,00
2026		16 088 248,00	14 848 300,00	0,00	0,00	x	1 100,00	1 100,00	0,00	0,00	1 239 948,00

4) W pozycji wykazuje się kwoty dla lat budżetowych 2013-2018.

PRZEWODNICZĄCY RADY  
*Wojciech Ambroziniński*

Wyszczególnienie	Wynik budżetu <sup>x</sup>	Przychody <sup>x</sup> budżetu	z tego:						w tym: na pokrycie deficytu <sup>x</sup> budżetu			
			Nadwyżka budżetowa z lat ubiegłych	w tym:		Wolne środki, o których mowa w art. 217 ust.2 pkt 6 ustawy	w tym:			Kredyty, pożyczki, emisja papierów <sup>x</sup> wartościowych	w tym:	
				na pokrycie deficytu <sup>x</sup> budżetu	4.1.1		4.2	4.2.1			4.3	na pokrycie deficytu <sup>x</sup> budżetu
4	4.1	4	4.1.1	4.2	4.2.1	4.3	4.3.1	4.4	4.4.1			
Lp	3	4	4.1.1	4.2	4.2.1	4.3	4.3.1	4.4	4.4.1			
Formuła	[1]-[2]	[4.1]+[4.2]+[4.3] +[4.4]										
2018	-72 265,50	852 085,50	0,00	652 085,50	72 265,50	0,00	0,00	200 000,00	0,00			
2019	580 000,00	0,00	0,00	0,00	0,00	0,00	0,00	0,00	0,00			
2020	620 000,00	0,00	0,00	0,00	0,00	0,00	0,00	0,00	0,00			
2021	440 000,00	0,00	0,00	0,00	0,00	0,00	0,00	0,00	0,00			
2022	520 000,00	0,00	0,00	0,00	0,00	0,00	0,00	0,00	0,00			
2023	560 000,00	0,00	0,00	0,00	0,00	0,00	0,00	0,00	0,00			
2024	624 397,98	0,00	0,00	0,00	0,00	0,00	0,00	0,00	0,00			
2025	40 000,00	0,00	0,00	0,00	0,00	0,00	0,00	0,00	0,00			
2026	80 000,00	0,00	0,00	0,00	0,00	0,00	0,00	0,00	0,00			

5) W pozycji wykazuje się w szczególności kwoty przychodów z tytułu prywatyzacji majątku oraz spłaty pożyczek udzielonych ze środków jednostki.

PRZEWODNICZĄCY RADY  
*Eugeniusz Ambrozowski*

Wyszczególnienie	Rozchody * budżetu	Spłaty rat kapitałowych kredytów i pożyczek oraz wykup papierów wartościowych * x	w tym łączna kwota przypadających na dany rok kwot wyłączeń z limitu spłaty zobowiązań, o którym mowa w art. 243 ustawy	z tego: w tym:			Inne rozchody niezwiązane ze spłatą długu
				kwota przypadających na dany rok kwot ustawowych wyłączeń określonych w art. * 243 ust. 3 ustawy	kwota przypadających na dany rok kwot ustawowych wyłączeń określonych w art. * 243 ust. 3a ustawy	kwota przypadających na dany rok kwot ustawowych wyłączeń innych niż określone w art. *243 ustawy	
Lp	5	5.1	5.1.1	5.1.1.1	5.1.1.2	5.1.1.3	5.2
Formula	[5.1] + [5.2]		[5.1.1] + [5.1.1.2] + [5.1.1.3]				
2018	779 820,00	579 820,00	0,00	0,00	0,00	0,00	200 000,00
2019	580 000,00	580 000,00	0,00	0,00	0,00	0,00	0,00
2020	620 000,00	620 000,00	0,00	0,00	0,00	0,00	0,00
2021	440 000,00	440 000,00	0,00	0,00	0,00	0,00	0,00
2022	520 000,00	520 000,00	0,00	0,00	0,00	0,00	0,00
2023	560 000,00	560 000,00	0,00	0,00	0,00	0,00	0,00
2024	624 397,98	624 397,98	0,00	0,00	0,00	0,00	0,00
2025	40 000,00	40 000,00	0,00	0,00	0,00	0,00	0,00
2026	80 000,00	80 000,00	0,00	0,00	0,00	0,00	0,00

6) W pozycji wykazuje się w szczególności wyłączenia wynikające z art. 36 ustawy z dnia 7 grudnia 2012 r. o zmianie niektórych ustaw w związku z realizacją ustawy budżetowej (Dz.U. poz. 1456 oraz z 2013 r. poz. 1199) oraz kwoty wykupu obligacji przychodowych.

PRZEWODNICZĄCY RADY  
*[Podpis]*  
Sędziemu Amatorskiemu

Wyszczególnienie	Kwota długu <sup>x</sup>	Kwota zobowiązań wynikających z przejęcia przez jednostkę samorządu terytorialnego zobowiązań po likwidowanych i przekształcanych jednostkach zaliczanych do sektora finansów publicznych	Relacja zrównoważenia wydatków bieżących, o której mowa w art. 242 ustawy	
			Różnica między dochodami bieżącymi a wydatkami bieżącymi	Różnica między dochodami bieżącymi, skorygowanymi o środki <sup>7)</sup> a wydatkami bieżącymi, pomniejszonymi o wydatki <sup>8)</sup>
Lp	6	7	8.1	8.2
Formuła			[1.1] - [2.1]	[(1.1) + (4.1) + (4.2) - (2.1) - (2.2)]
2018	3 464 397,98	0,00	262 907,01	914 992,51
2019	2 884 397,98	0,00	1 105 739,60	1 105 739,60
2020	2 294 397,98	0,00	1 127 818,70	1 127 818,70
2021	1 824 397,98	0,00	1 216 556,66	1 216 556,66
2022	1 304 397,98	0,00	1 249 948,23	1 249 948,23
2023	744 397,98	0,00	1 188 800,00	1 188 800,00
2024	120 000,00	0,00	1 219 900,00	1 219 900,00
2025	80 000,00	0,00	1 219 948,00	1 219 948,00
2026	0,00	0,00	1 219 948,00	1 219 948,00

7) Skorygowanie o środki określone w przepisach dotyczących w szczególności powiększenia o nadwyżkę budżetową z lat ubiegłych, zgodnie z art. 242 ustawy.

8) Pomniejszenie wydatków bieżących, zgodnie z art. 36 ust. 1 pkt 1 ustawy z dnia 7 grudnia 2012 r. o zmianie niektórych ustaw w związku z realizacją ustawy budżetowej, dotyczy lat 2013-2015.

PRZEMODLIFICZY RADY  
Zbigniew Ambroziński

Wskaźnik spłaty zobowiązań

Lp	9.1	9.2	9.3	9.4	9.5	9.6	9.6.1	9.7	9.7.1
Formuła	$([2.1.1] + [2.1.3.1] + [5.1]) / [1]$	$([2.1.1] + [2.1.3.1] + [5.1]) / [1]$		$([2.1.1] + [2.1.3.1] + [5.1]) / [1]$	$([1.1] - ([5.1] + [1] + [2.1] + [2.2] + [2.3] + [2.4] + [2.5] + [2.6] + [2.7] + [2.8] + [2.9] + [2.10] + [2.11] + [2.12] + [2.13] + [2.14] + [2.15] + [2.16] + [2.17] + [2.18] + [2.19] + [2.20]) / ([1] - [15.1.1])$	średnia z trzech poprzednich lat [9.5]	średnia z trzech poprzednich lat [9.5]	[9.6] - [9.4]	[9.6.1] - [9.4]
2018	3,84%	3,84%	53 412,00	4,13%	3,62%	5,23%	6,62%	TAK	TAK
2019	4,04%	4,04%	13 550,00	4,12%	6,63%	5,32%	6,72%	TAK	TAK
2020	4,29%	4,29%	13 394,00	4,37%	6,68%	5,29%	6,69%	TAK	TAK
2021	3,06%	3,06%	13 252,00	3,13%	7,07%	5,64%	5,64%	TAK	TAK
2022	3,40%	3,40%	1 844,00	3,41%	7,19%	6,79%	6,79%	TAK	TAK
2023	3,48%	3,48%	0,00	3,48%	6,83%	6,98%	6,98%	TAK	TAK
2024	3,67%	3,67%	0,00	3,67%	7,00%	7,03%	7,03%	TAK	TAK
2025	0,26%	0,26%	0,00	0,26%	7,58%	7,01%	7,01%	TAK	TAK
2026	0,50%	0,50%	0,00	0,50%	7,58%	7,14%	7,14%	TAK	TAK

Wyszczególnienie


9) W pozycji wykazuje się w szczególności wyłączenia wynikające z art. 36 ustawy z dnia 7 grudnia 2012 r. o zmianie niektórych ustaw w związku z realizacją ustawy budżetowej oraz wyłączenia związane z emisją obligacji przychodowych. Identyfikacyjne wyłączenia dotyczą pozycji 9.6.1.

PRZEWODNICZĄCY RADY  
*[Podpis]*  
Marek Ambrozinski

Informacje uzupełniające o wybranych rodzajach wydatków budżetowych

Wyszczególnienie	Przeznaczenie prognozowanej nadwyżki budżetowej <sup>10)</sup>	w tym na:	Wydatki bieżące na wynagrodzenia i składki od nich naliczane	Wydatki związane z funkcjonowaniem organów jednostki samorządu terytorialnego <sup>11)</sup>	Wydatki objęte limitem, o którym mowa w art. 226 ust. 3 pkt 4 ustawy	z tego:			Wydatki inwestycyjne <sup>12)</sup> kontynuowane	Nowe wydatki, <sup>13)</sup> inwestycyjne	Wydatki majątkowe w formie dotacji
						bieżące	majątkowe	11.3.1			
Lp	10	10.1	11.1	11.2	11.3	11.3.1	11.3.2	11.4	11.5	11.6	
Formuła					[11.3.1] + [11.3.2]						
2018	0,00	0,00	5 688 023,52	1 859 388,00	1 352 660,00	13 000,00	1 339 660,00	0,00	0,00	63 960,00	
2019	580 000,00	580 000,00	5 666 723,52	1 693 187,00	15 000,00	0,00	15 000,00	0,00	0,00	0,00	
2020	620 000,00	620 000,00	5 679 523,52	1 857 188,00	0,00	0,00	0,00	0,00	0,00	0,00	
2021	440 000,00	440 000,00	5 679 523,52	1 867 188,00	0,00	0,00	0,00	0,00	0,00	0,00	
2022	520 000,00	520 000,00	5 679 523,52	1 877 188,00	0,00	0,00	0,00	0,00	0,00	0,00	
2023	560 000,00	560 000,00	5 679 523,52	1 887 188,00	0,00	0,00	0,00	0,00	0,00	0,00	
2024	624 397,98	624 397,98	5 679 523,52	1 897 188,00	0,00	0,00	0,00	0,00	0,00	0,00	
2025	40 000,00	40 000,00	5 679 523,52	1 907 188,00	0,00	0,00	0,00	0,00	0,00	0,00	
2026	80 000,00	80 000,00	5 679 523,52	1 927 188,00	0,00	0,00	0,00	0,00	0,00	0,00	

10) Przeznaczenie nadwyżki budżetowej, inne niż spłaty kredytów, pożyczek i wykup papierów wartościowych, wymaga określenia w objaśnieniach do wieloletniej prognozy finansowej.  
 11) W pozycji wykazuje się kwoty wydatków w ramach zadań własnych klasyfikowanych w dziale 750- Administracja publiczna w rozdziałach właściwych dla organów i urzędów jednostki samorządu terytorialnego (rozdziały od 75017 do 75023).  
 12) W pozycji wykazuje się wartość inwestycji rozpoczętych co najmniej w poprzednim roku budżetowym, którego dotyczy kolumna.  
 13) W pozycji wykazuje się wartość nowych inwestycji, które planuje się rozpocząć w roku, którego dotyczy kolumna.

PRZEWODNICĄCY RADY  
  
 Dariusz Ambrozowski



Wyszczególnienie	Finansowanie programów, projektów lub zadań realizowanych z udziałem środków, o których mowa w art. 5 ust. 1 pkt 2 i 3 ustawy									
	w tym:		w tym:		w tym:		w tym:		w tym:	
	Docho- dy bieżące na programy, projekty lub zadania finansowane z udziałem środków, o których mowa w art. 5 ust. 1 pkt 2 i 3 ustawy	środki określone w art. 5 ust. 1 pkt 2 ustawy wynikające wyłącznie z zawartych umów na realizację programu, projektu lub zadania <sup>14)</sup>	środki określone w art. 5 ust. 1 pkt 2 ustawy	Docho- dy majątkowe na programy, projekty lub zadania finansowane z udziałem środków, o których mowa w art. 5 ust. 1 pkt 2 i 3 ustawy	środki określone w art. 5 ust. 1 pkt 2 ustawy	środki określone w art. 5 ust. 1 pkt 2 ustawy wynikające wyłącznie z zawartych umów na realizację programu, projektu lub zadania	Wydatki bieżące na programy, projekty lub zadania finansowane z udziałem środków, o których mowa w art. 5 ust. 1 pkt 2 i 3 ustawy	Wydatki bieżące na realizację programu, projektu lub zadania wynikające wyłącznie z zawartych umów z podmiotem dysponującym środkami, o których mowa w art. 5 ust. 1 pkt 2 ustawy	w tym:	
Lp	12.1	12.1.1	12.1.1.1	12.2	12.2.1	12.2.1.1	12.3	12.3.1	12.3.2	
Formuła										
2018	0,00	0,00	0,00	0,00	0,00	0,00	0,00	0,00	0,00	0,00
2019	0,00	0,00	0,00	0,00	0,00	0,00	0,00	0,00	0,00	0,00
2020	0,00	0,00	0,00	0,00	0,00	0,00	0,00	0,00	0,00	0,00
2021	0,00	0,00	0,00	0,00	0,00	0,00	0,00	0,00	0,00	0,00
2022	0,00	0,00	0,00	0,00	0,00	0,00	0,00	0,00	0,00	0,00
2023	0,00	0,00	0,00	0,00	0,00	0,00	0,00	0,00	0,00	0,00
2024	0,00	0,00	0,00	0,00	0,00	0,00	0,00	0,00	0,00	0,00
2025	0,00	0,00	0,00	0,00	0,00	0,00	0,00	0,00	0,00	0,00
2026	0,00	0,00	0,00	0,00	0,00	0,00	0,00	0,00	0,00	0,00

14) W pozycji 12.1.1.1, 12.2.1.1, 12.3.2, 12.4.2., 12.5.1, 12.6.1, 12.7.1 oraz 12.8.1, wykazuje się wyłącznie kwoty wynikające z umów na realizację programu, projektu lub zadania zawartych na dzień uchwalenia prognozy, a nieplanowanych do zawarcia w okresie prognozy.

PRZEWIDNIACZY BUDY  
*[Podpis]*  
Zbigniew Ambrozinski

Wyszczególnienie	Wydatki majątkowe na projekty lub zadania finansowane z udziałem środków, o których mowa w art. 5 ust. 1 pkt 2 i 3 ustawy		w tym:		Wydatki majątkowe na realizację programu, projektu lub zadania wynikające wyłącznie z zawartych umów z podmiotem dysponującym środkami, o których mowa w art. 5 ust. 1 pkt 2 ustawy	Wydatki na wkład krajowy w związku z umową na realizację programu, projektu lub zadania finansowanego z udziałem środków, o których mowa w art. 5 ust. 1 pkt 2 ustawy bez względu na stopień finansowania tymi środkami	Wydatki na wkład krajowy w związku z zawartą po dniu 1 stycznia 2013 r. umową na realizację programu, projektu lub zadania finansowanego w co najmniej 60% środkami, o których mowa w art. 5 ust. 1 pkt 2 ustawy <sup>15)</sup>	w tym:		Przychody z tytułu kredytów, pożyczek, emisji papierów wartościowych powstające w związku z umową na realizację programu, projektu lub zadania finansowanego z udziałem środków, o których mowa w art. 5 ust. 1 pkt 2 ustawy bez względu na stopień finansowania tymi środkami	w tym:
	12.4	12.4.1	12.4.2	12.5				12.5.1	12.6		
Lp	12.4	12.4.1	12.4.2	12.5	12.5.1	12.6	12.6.1	12.7	12.7.1		
Formuła											
2018	2 081 204,18	1 155 231,00	0,00	0,00	0,00	0,00	0,00	0,00	0,00	0,00	0,00
2019	0,00	0,00	0,00	0,00	0,00	0,00	0,00	0,00	0,00	0,00	0,00
2020	0,00	0,00	0,00	0,00	0,00	0,00	0,00	0,00	0,00	0,00	0,00
2021	0,00	0,00	0,00	0,00	0,00	0,00	0,00	0,00	0,00	0,00	0,00
2022	0,00	0,00	0,00	0,00	0,00	0,00	0,00	0,00	0,00	0,00	0,00
2023	0,00	0,00	0,00	0,00	0,00	0,00	0,00	0,00	0,00	0,00	0,00
2024	0,00	0,00	0,00	0,00	0,00	0,00	0,00	0,00	0,00	0,00	0,00
2025	0,00	0,00	0,00	0,00	0,00	0,00	0,00	0,00	0,00	0,00	0,00
2026	0,00	0,00	0,00	0,00	0,00	0,00	0,00	0,00	0,00	0,00	0,00

15) Przez program, projekt lub zadanie finansowane w co najmniej 60% środkami, o których mowa w art. 5 ust. 1 pkt 2 ustawy, należy rozumieć także taki program, projekt lub zadanie przynoszące dochód, dla których poziom finansowania ze środków, o których mowa w art. 5 ust. 1 pkt 2 ustawy, ustala się po odliczeniu zyskowanego dochodu obliczanego zgodnie z przepisami Unii Europejskiej dotyczącymi takiego programu, projektu lub zadania.

WZEMNIACZY RADY  
*[Podpis]*  
Krzysztof Ambrozowski

Wyszczególnienie	Kwoty dotyczące przejęcia i spłaty zobowiązań po samodzielnym zakładach opieki zdrowotnej oraz pokrycia ujemnego wyniku										
	Przechoły z tytułu kredytów, pożyczek, emisji papierów wartościowych powstałe w związku z zawartą po dniu 1 stycznia 2013 r. umową na realizację programu, projektu lub zadania finansowanego w całości lub części z dotacji, o których mowa w art. 5 ust. 1 pkt 2 ustawy	w tym:	12.8	12.8.1	13.1	13.2	13.3	13.4	13.5	13.6	13.7
Wzrost											
Formuła											
2018	0,00	0,00	0,00	0,00	0,00	0,00	0,00	0,00	0,00	0,00	0,00
2019	0,00	0,00	0,00	0,00	0,00	0,00	0,00	0,00	0,00	0,00	0,00
2020	0,00	0,00	0,00	0,00	0,00	0,00	0,00	0,00	0,00	0,00	0,00
2021	0,00	0,00	0,00	0,00	0,00	0,00	0,00	0,00	0,00	0,00	0,00
2022	0,00	0,00	0,00	0,00	0,00	0,00	0,00	0,00	0,00	0,00	0,00
2023	0,00	0,00	0,00	0,00	0,00	0,00	0,00	0,00	0,00	0,00	0,00
2024	0,00	0,00	0,00	0,00	0,00	0,00	0,00	0,00	0,00	0,00	0,00
2025	0,00	0,00	0,00	0,00	0,00	0,00	0,00	0,00	0,00	0,00	0,00
2026	0,00	0,00	0,00	0,00	0,00	0,00	0,00	0,00	0,00	0,00	0,00

PRZEWODNICZĄCY RADY  
*[Podpis]*  
Wojciech Ambroziński

Wyszczególnienie	Dane uzupełniające o długi i jego spłacie						Wynik operacji niekasowych wpływających na kwotę długu ( m.in. umorzenia, różnice kursowe) x
	Splaty rat kapitałowych oraz wykup papierów wartościowych, o których mowa w pkt. 5.1., wynikające wyłączenie z tytułu zobowiązań już x zaciągniętych	Kwota długu, którego planowana spłata dokona się z wydatków budżetu x	Wydatki zmniejszające dług x	spłata zobowiązań wymagalnych z lat poprzednich, innych niż w poz. 14.3.3 x	związane z umowami zaliczanymi do tytułów dłużnych wliczanych do państwowego długu publicznego	wypłaty z tytułu wymagalnych poręczeń i gwarancji x	
Lp	14.1	14.2	14.3	14.3.1	14.3.2	14.3.3	14.4
Formuła							
2018	579 820,00	0,00	0,00	0,00	0,00	0,00	0,00
2019	580 000,00	0,00	0,00	0,00	0,00	0,00	0,00
2020	620 000,00	0,00	0,00	0,00	0,00	0,00	0,00
2021	440 000,00	0,00	0,00	0,00	0,00	0,00	0,00
2022	520 000,00	0,00	0,00	0,00	0,00	0,00	0,00
2023	560 000,00	0,00	0,00	0,00	0,00	0,00	0,00
2024	624 397,98	0,00	0,00	0,00	0,00	0,00	0,00
2025	40 000,00	0,00	0,00	0,00	0,00	0,00	0,00
2026	80 000,00	0,00	0,00	0,00	0,00	0,00	0,00

\* Informacja o spełnieniu wskaźnika spłaty zobowiązań określonego w art. 243 ustawy po uwzględnieniu zobowiązań związku współtworzonego przez jednostkę samorządu terytorialnego, oraz po uwzględnieniu ustawowych wyłączeń zostanie automatycznie wygenerowana przez aplikację wskazaną przez Ministra Finansów, o której mowa w § 4 ust. 1 rozporządzenia Ministra Finansów z dnia 10 stycznia 2013 r. w sprawie wieloletniej prognozy finansowej jednostki samorządu terytorialnego (Dz U poz 86, z późn zm ). Automatyczne wyliczenia danych na podstawie wartości historycznych i prognozowanych przez jednostkę samorządu terytorialnego dotyczą w szczególności także poz. 9.6.-9.6.1 i pozycji z sekcji nr 16.

\*\* Należy wskazać jedną z następujących podstaw prawnych: art. 240a ust. 4 / art. 240a ust. 8 / art. 240b ustawy określającą procedurę jaką objęta jest jednostka samorządu terytorialnego.  
x - pozycje oznaczone symbolem „x” sporządza się na okres, na który zaciągnięto oraz planuje się zaciągnąć zobowiązania dłużne (prognoza kwoty długu). Okres ten nie podlega wydłużeniu w sytuacji planowania wydatków z tytułu niewymagalnych poręczeń i gwarancji. W przypadku planowania wydatków z tytułu niewymagalnych poręczeń i gwarancji, wykraczających poza wspomniany okres, należy zamieścić w objaśnieniach do wieloletniej prognozy finansowej, w przypadku, gdy kwoty wydatków wynikające z limitów wydatków na przedsięwzięcia wykraczają poza okres prognozy kwoty długu to pozycje oznaczone symbolem „x” sporządza się do ostatniego roku, na który ustalono limit wydatków na realizację przedsięwzięć

16) Pozycje sekcji 15 są wykazywane wyłącznie przez jednostki samorządu terytorialnego emitujące obligacje przychodowe.

17) Pozycje sekcji 16 wykazują wyłącznie jednostki objęte procedurą wynikającą z art. 240a lub art. 240b ustawy

PRZEWODNICZĄCY RADY  
*[Podpis]*  
Janowiec Amatorski

## Wykaz przedsięwzięć do WPF

Załącznik nr 2  
do Uchwały Nr XXXIII/261/2018  
Rady Gminy Janowiec Kościelny  
z dnia 26 marca 2018 r.

kwoty w  
zł

L.p.	Nazwa i cel	Jednostka odpowiedzialna lub koordynująca	Okres realizacji		Łączne nakłady finansowe	Limit 2018	Limit 2019	Limit 2020	Limit 2021	Limit 2022
			od	do						
1	Wydatki na przedsięwzięcia-ogółem (1.1+1.2+1.3)				1 763 374,40	1 352 660,00	15 000,00	0,00	0,00	0,00
1.a	- wydatki bieżące				25 000,00	13 000,00	0,00	0,00	0,00	0,00
1.b	- wydatki majątkowe				1 738 374,40	1 339 660,00	15 000,00	0,00	0,00	0,00
1.1	Wydatki na programy, projekty lub zadania związane z programami realizowanymi z udziałem środków, o których mowa w art.5 ust.1 pkt 2 i 3 ustawy z dnia 27 sierpnia 2009.r. o finansach publicznych (Dz.U.Nr 157, poz.1240,z późn.zm.), z tego:				1 214 064,40	1 211 700,00	0,00	0,00	0,00	0,00
1.1.1	- wydatki bieżące				0,00	0,00	0,00	0,00	0,00	0,00
1.1.2	- wydatki majątkowe				1 214 064,40	1 211 700,00	0,00	0,00	0,00	0,00
1.1.2.1	Przebudowa drogi gminnej Nr 191002N w m.Napierki Gmina Janowiec Kościelny wraz z odwodnieniem, dł. 600mb	JANOWIEC KOŚCIELNY	2016	2018	1 214 064,40	1 211 700,00	0,00	0,00	0,00	0,00
1.2	Wydatki na programy, projekty lub zadania związane z umowami partnerstwa publiczno-prywatnego, z tego:				0,00	0,00	0,00	0,00	0,00	0,00
1.2.1	- wydatki bieżące				0,00	0,00	0,00	0,00	0,00	0,00
1.2.2	- wydatki majątkowe				0,00	0,00	0,00	0,00	0,00	0,00
1.3	Wydatki na programy, projekty lub zadania pozostałe (inne niż wymienione w pkt 1.1 i 1.2), z tego				549 310,00	140 960,00	15 000,00	0,00	0,00	0,00
1.3.1	- wydatki bieżące				25 000,00	13 000,00	0,00	0,00	0,00	0,00
1.3.1.4	Zimowe utrzymanie dróg gminnych sezon 2017/2018 -	JANOWIEC KOŚCIELNY	2017	2018	25 000,00	13 000,00	0,00	0,00	0,00	0,00
1.3.2	- wydatki majątkowe				524 310,00	127 960,00	15 000,00	0,00	0,00	0,00

Limit 2023	Limit zobowiązań
0,00	0,00
0,00	0,00
0,00	0,00
0,00	0,00

0,00	0,00
0,00	0,00
0,00	0,00
0,00	0,00
0,00	0,00
0,00	0,00
0,00	0,00
0,00	0,00
0,00	0,00

PRZEWODNICZĄCY RADY



L.p.	Nazwa i cel	Jednostka odpowiedzialna lub koordynująca	Okres realizacji		Łączne nakłady finansowe	Limit 2018	Limit 2019	Limit 2020	Limit 2021	Limit 2022
			od	do						
1.3.2.1	Przebudowa drogi powiatowej Nr 1558N na odc. Safronka-Wfurcie-Powierz - opracowanie projektu budowlanego - pomoc finansowa dla JST	JANOWIEC KOŚCIELNY	2017	2018	68 880,00	63 960,00	0,00	0,00	0,00	0,00
1.3.2.2	Rozbudowa strażnicy OSP w Nowej Wsi Wielkiej -	JANOWIEC KOŚCIELNY	2016	2019	67 430,00	15 000,00	15 000,00	0,00	0,00	0,00
1.3.2.3	Modernizacja drogi gminnej Nr 191027N na odc. Krajewo-Kawęczyno - Szczepkowo-Skrody -	JANOWIEC KOŚCIELNY	2017	2018	388 000,00	49 000,00	0,00	0,00	0,00	0,00

PRZEWODNICZĄCY RADY  
*[Signature]*  
Dariusz Ambrozinski

Limit 2023	Limit zobowiązań
0,00	0,00
0,00	0,00
0,00	0,00


PRZEWODNICZĄCY RADY  
*[Signature]*  
Czesław Ambroziński



Objaśnienia  
do Wieloletniej Prognozy Finansowej Gminy Janowiec Kościelny  
na lata 2018-2026

do uchwały zmieniającej Wieloletnią Prognozę Finansową Gminy Janowiec Kościelny na lata 2018-2026, wprowadza się następujące zmiany:

- 1) Załącznik nr 1 Wieloletniej Prognozy Finansowej plan dochodów i plan wydatków budżetu Gminy na 2018 r.
  - a) Plan dochodów wynosi 18.289.491,48 zł, w tym: dochody bieżące 16.065.379,81 zł, dochody majątkowe 2.224.111,67 zł.
  - b) Plan wydatków wynosi 18.361.756,98 zł, w tym: wydatki bieżące 15.802.472,80 zł, wydatki majątkowe 2.559.284,18 zł.
- 2) Deficyt budżetu po zmianach wynosi 72.265,50 zł, pokryty przychodami, stanowiącymi wolne środki, o których mowa w art. 217 ust. 2 pkt 6 ustawy o finansach publicznych.
- 3) Plan przychodów po zmianach wynosi 852.085,50 zł.
- 4) Plan rozchodów bez zmian wynosi 779.820,00 zł.
- 5) Stan zadłużenia na dzień 31 marca 2018 r. wynosi 3.899.397,98 zł.
- 6) Załącznik nr 2 Wykaz Przedsięwzięć - bez zmian.

PRZEWODNICZĄCY RADY  
  
Zbigniew Ambroziński