



RAPORT

**o stanie
GMINY
JANOWIEC KOŚCIELNY
za 2019 rok**

Szanowni Państwo

Przedkładany raport o stanie gminy obejmuje podsumowanie działalności Wójta za 2019 rok, w szczególności z zakresu realizacji polityk, programów, strategii, uchwał Rady Gminy.

Wyrażam przekonanie, że niniejszy raport pozwoli Państwu dokonać analizy i w sposób obiektywny dokonać oceny.

Zdaję sobie sprawę, że społeczne oczekiwania w wielu obszarach są znacznie większe, lecz zapewniam, że każda decyzja o realizacji przedsięwzięcia poprzedzona jest z mojej strony dokładną analizą w kontekście możliwości i racjonalności wydatkowania środków publicznych. Innymi słowy planowanie i realizacja uzależnione są od możliwości finansowych, w tym od pozyskanych środków zewnętrznych, albowiem dochody własne zaspakajają jedynie część wydatków bieżących.

Realizacja inwestycji dużych i tych mniejszych wymaga środków zewnętrznych, o które konsekwentnie wnioskuję. Zawsze jednak z budżetu należy wyodrębnić wkład własny, co już często obarczone jest koniecznością kolejnej weryfikacji budżetu i minimalizowaniem wydatków bieżących.

Mimo trudności uważam, że w 2019 roku zrealizowano szereg inwestycji i przedsięwzięć, które przyczyniły się do rozwoju społeczno-gospodarczego gminy. W minionym roku rozpoczęto również proces dokumentacji projektowo-kosztorysowej pod przyszłe inwestycje, a także podpisano umowy dofinansowania z realizacją przedsięwzięć w latach 2019-2021.

Należy pamiętać, że rozwój gminy jest częścią składową wielu czynników, wśród nich jest także potencjał mieszkańców.

W tej kwestii optymizmem napawa wielkie poczucie tożsamości mieszkańców i dążenie aby w gminie Janowiec Kościelny żyło się bezpiecznie, wygodnie i bardziej funkcjonalnie.

Konsekwentnie będę dążył, aby tak właśnie było.

Wydanie raportu, jest doskonałą okazją aby podziękować wszystkim, którzy mnie wspierali do tej pory.

Z całego serca dziękuję, Radnym Gminy Janowiec Kościelny, naszym reprezentantom w Radzie Powiatu, Wszystkim pracownikom, również tym na emeryturze, Urzędowi Gminy, Gminnego Ośrodka Pomocy Społecznej, Zakładu Gospodarki Komunalnej, Samorządowego Ośrodka Kultury, Szkoły Podstawowej w Janowcu Kościelnym ora Szkoły Podstawowej w Waśniewie-Grabowie. Dziękuję Sołtysom i radom soleckim, stowarzyszeniom działającym na rzecz naszej gminy. Dziękuję Wszystkim Mieszkańcom i Przyjaciołom Gminy Janowiec Kościelny.

Dziękuję



*Wójt Gminy
Piotr Rakoczy*

Spis treści

1. BUDŻET GMINY	5
2. MIESZKAŃCY GMINY JANOWIEC KOŚCIELNY	12
3. REALIZACJA ZADAŃ OŚWIATOWYCH W ROKU SZKOLNYM 2018/2019	14
3.1. Zadania oświatowe gminy	14
3.2. Analiza demograficzna	15
3.3. Stan organizacji szkół	15
3.3.1. Organizacyjne warunki kształcenia	15
3.3.2. Baza lokalowa oraz stan wyposażenia szkół	18
3.4. Kadra i system doskonalenia zawodowego	19
3.5. Kształcenie i wyrównywanie szans edukacyjnych	22
3.5.1. Podsumowanie osiągnięć uczniów po egzaminie gimnazjalnym na podstawie wyników OKE w Łomży ...	22
3.5.2. Podsumowanie osiągnięć uczniów po egzaminie ósmoklasisty na podstawie wyników OKE w Łomży	25
3.5.3. Wyniki z egzaminu ósmoklasistów w dziewięciopunktowej skali staninowej	27
3.6. Osiągnięcia uczniów	29
3.7. Stan realizacji zadań oświatowych gminy	31
3.7.1. Pomoc materialna dla uczniów	31
3.7.2. Dożywianie uczniów	31
3.7.3. Dofinansowanie kosztów kształcenia pracowników młodocianych	32
3.7.4. Remonty	32
3.7.5. Pozyskane środki	33
3.7.6. Projekty	34
3.8. Finansowanie zadań oświatowych	35
3.9. Podsumowanie	36
4. MIENIE KOMUNALNE	37
5. GOSPODARKA PRZESTRZENNA	38
6. GOSPODARKA NIERUCHOMOŚCIAMI	40
6.1. Struktura gruntów na obszarze gminy	40
6.2. Grunty gminne	41
6.2.1. Struktura nieruchomości gminnych	41
6.2.2. Sprzedaż nieruchomości gminnych	41
6.2.3. Dzierżawa i użytkowanie wieczyste	43
6.2.4. Nabywanie nieruchomości	43
6.2.5. Sprzedaż lokali	43
7. INFRASTRUKTURA TECHNICZNA	44
7.1. Wodociągi i kanalizacja	44
7.2. Ciepłownictwo	45
7.3. Telekomunikacja	45
7.4. Obiekty rekreacyjne	45
8. INWESTYCJE	46
9. MIESZKALNICTWO	47
10. ROLNICTWO	47
11. TRANSPORT I KOMUNIKACJA	48
11.1. Transport drogowy	48

11.2. Komunikacja	48
12. ŚRODOWISKO.....	49
12.1. Ochrona przyrody	49
12.2. Ochrona klimatu i powietrza	49
12.3. Ochrona zasobów wodnych	49
12.4. Edukacja ekologiczna	50
12.5. Gospodarka odpadami.....	50
12.6. Opieka nad zwierzętami.....	50
13. SYSTEM POMOCY SPOŁECZNEJ W JANOWCU KOŚCIELNYM.....	52
13.1. Zakres działania Gminnego Ośrodka Pomocy Społecznej.....	52
13.2. Realizacja budżetu	53
13.3. Realizacja zadań.....	54
13.3.1 System pomocy społecznej	54
13.3.2 Wspieranie rodziny	60
13.3.3 Dodatki mieszkaniowe	61
13.3.4 Zryczałtowany dodatek energetyczny	62
13.3.5 Świadczenia rodzinne.....	62
13.3.6 Zasiłek dla opiekunów	65
13.3.7 Fundusz alimentacyjny.....	66
13.3.8 Świadczenie wychowawcze	67
13.3.9. Dobry start.....	69
13.3.10 Karta dużej rodziny	70
13.4. Współpraca	70
14. SAMORZĄDOWY OŚRODEK KULTURY	74
14.1. Zadania Samorządowego Ośrodka Kultury	74
14.2. Wykaz działań dla dzieci, młodzieży i dorosłych w 2019 r.....	74
14.3. Realizowane projekty.....	81
14.4. Prowadzone kursy	82
14.5. Biblioteka.....	82
15. ZAKŁAD GOSPODARKI KOMUNALNEJ	83
15.1. Zadania i struktura	83
15.2. Wodociągi i kanalizacja	84
15.3. Prace remontowo - modernizacyjne.....	84
16. REALIZACJI ROCZNEGO PROGRAMU WSPÓŁPRACY Z ORGANIZACJAMI POZARZĄDOWYMI ORAZ INNYMI PODMIOTAMI PROWADZĄCYMI DZIAŁALNOŚĆ POŻYTKU PUBLICZNEGO.....	85
17. UCHWAŁY RADY GMINY PODJĘTE W 2019 ROKU.....	87
18. SPIS TABEL, WYKRESÓW I RYSUNKÓW.....	91

1. BUDŻET GMINY

Budżet Gminy Janowiec Kościelny na przestrzeni kilku ostatnich lat ciągle się zwiększa. Dla oceny roku 2019 w raporcie o stanie gminy – przedstawiono dane z lat 2016 -2019. Budżet gminy to zestawienie dochodów uzyskanych z różnych źródeł i ich rozdysponowanie wg potrzeb i zadań ciążących na gminie, określonych w art. 7 ust. 1 ustawy z dnia 8 marca 1990 r. o samorządzie gminnym (Dz. U. z 2019 r. poz. 506 ze zm.), jak również wykonywanie innych zadań przekazanych gminie do realizacji oraz zadań zleconych z zakresu administracji rządowej.

Dochody własne w poszczególnych latach 2016-2019 oscylują około 15% wpływów do budżetu ogółem. Na pozostałe 85% dochodów budżetu składają się subwencje, dotacje celowe oraz środki pozyskane z różnych źródeł. Główne źródła dochodów budżetu Gminy Janowiec Kościelny stanowią dotacje – ok. 50%, subwencje – 35%, dochody własne, środki z funduszy Unii Europejskiej oraz środki pozyskane z innych źródeł – łącznie ok. 15%. W Raporcie zawarto dane z lat 2016-2019 w celu przeprowadzenia analizy w dłuższej perspektywie czasowej, aby wyniki wskazały średnie tendencje rozwoju Gminy.

W poszczególnych latach przedstawia się to następująco:

Tabela nr 1: Źródła dochodów Gminy Janowiec Kościelny w latach 2016 -2019

Rok	Dochody własne		subwencje	dotacje	Środki UE	Inne źródła	RAZEM
	własne	własne z innych źródeł					
2016	1.520.631	792.868	5.746.194	7.513.131	7.939	67.717	15.648.481
2017	1.531.882	1.248.376	5.969.784	7.658.767	387.640	151.685	16.948.134
2018	1.604.107	1.299.483	6.323.159	9.835.077	1.274.965	57.901	20.394.692
2019	1.641.979	1.075.315	6.606.088	9.121.657	-	47.659	18.492.699

Źródło: opracowanie własne na podstawie sprawozdań z wykonania budżetu w latach 2016-2019

W powyższej tabeli przedstawiono źródła dochodów w poszczególnych latach i procentowy udział poszczególnych wpływów kształtuje się na zbliżonym poziomie, aczkolwiek wykazuje tendencję wzrostową.

Dotacje przeznaczone są na ściśle określone zadania, subwencje z budżetu państwa mogą być wykorzystane przez samorząd według potrzeb, jednakże na określone cele. Tylko dochody własne mogą być swobodnie rozdysponowane przez władze samorządowe. Jednakże ilość zadań ciążących Gminie, które należy wykonać mają ogromny wpływ na ich wydatkowanie. W niniejszym opracowaniu położono główny nacisk na przedstawienie dochodów własnych uzyskanych przez Gminę oraz ich przeznaczenie.

Źródła dochodów budżetu 2019 roku nie różnią się od źródeł dochodów z lat ubiegłych.

Tabela nr 2: Źródła dochodów budżetowych Gminy Janowiec Kościelny w 2019 r.

Lp.	Rodzaj dochodów	Wykonanie	Struktura %
1	Dotacje	9 101 970,90	49,22
2	Dotacje na zadania Inwestycyjne	67 345,50	0,36
3	Subwencje	6 606 088,00	35,72
4	Dochody własne/PIT/CIT	2 717 294,17	14,69
5	Razem	18 492 698,57	100,00

Źródło: opracowanie własne na podstawie Rb-27S zbiorczego sprawozdania z dochodów budżetowych Gminy Janowiec Kościelny sporządzone z dnia 31.12.2019 r.

Na dochody budżetu składają się dochody własne pochodzące między innymi z podatków i opłat lokalnych, wpływy za wydane zezwolenia, dochody ze sprzedaży majątku, opłata skarbową, odsetki bankowe od środków zgromadzonych na rachunkach bankowych, darowizny, dochody z różnych opłat, wpływy z usług, wpływy z najmu składników majątkowych gminy, dochody związane z realizacją zadań zleconych z zakresu administracji rządowej. Do dochodów własnych włączamy także wpływy z podatku dochodowego od osób fizycznych (PIT) i od osób prawnych (CIT).

Dochody własne uzyskane przez gminę przedstawiają się następująco:

Rok 2016 – 2.313.499 zł, w tym: PIT 791.244 zł, CIT – 1.624 zł, dochody własne – 1.520.631 zł.

Rok 2017 – 2.780.258 zł, w tym: PIT – 888.169 zł, CIT – 2.141 zł, zwrot podatku VAT – 358.066 zł, dochody własne – 1.531.882 zł.

Rok 2018 – 2.903.590 zł, w tym PIT – 1.009.512 zł, CIT – 4.842 zł, zwrot podatku VAT 58.824 zł, inne (zwrot dotacji) – 52.873 zł, sprzedaż nieruchomości 173.432 zł, dochody własne – 1.604.107 zł.

Rok 2019 – 2.717.294 zł, w tym PIT – 1.042.178 zł, CIT – 5.310 zł, inne (zwrot dotacji) – 6.097 zł, sprzedaż nieruchomości 21.730 zł, dochody własne – 1.641.979 zł.

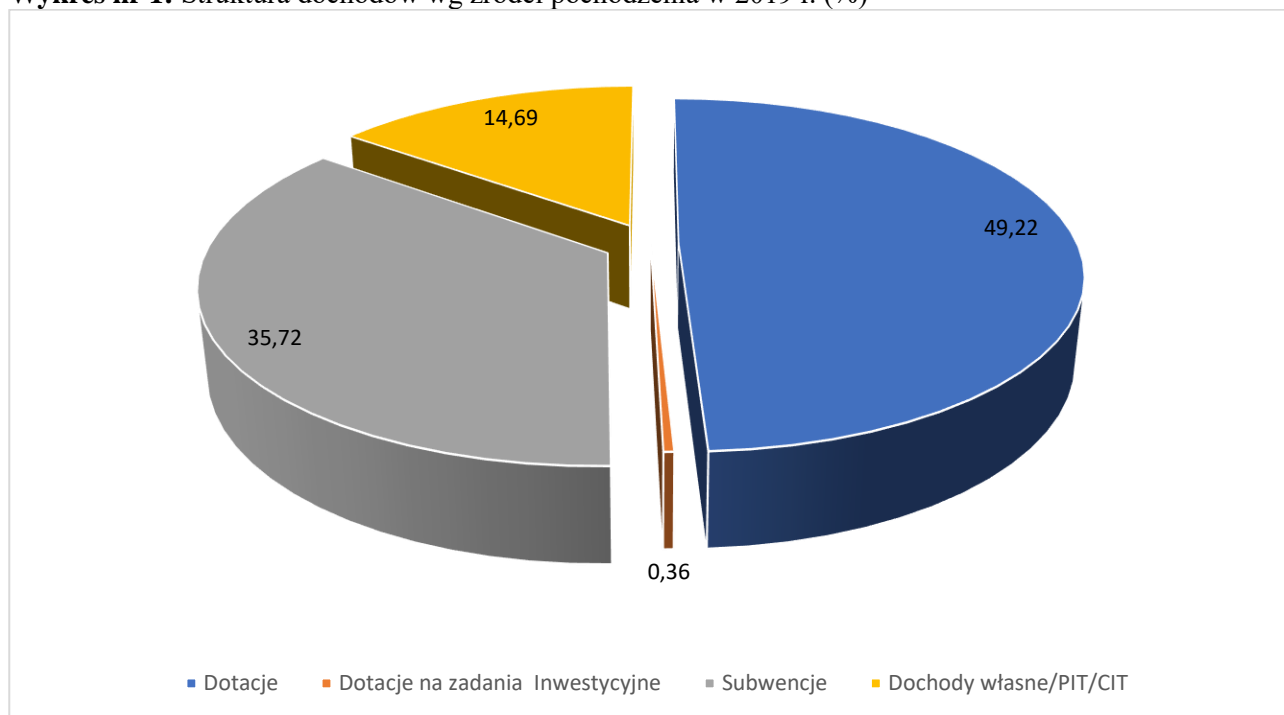
Dochody własne w latach 2016-2019 kształtują się na podobnym poziomie, choć wykazują tendencję wzrostową, największy przyrost ok. 32% można zauważyć z wpływów z podatku PIT oraz trzykrotny wzrost z podatku CIT w roku 2019 w stosunku do roku 2016. Zwiększona kwota wpływów do budżetu z tytułu podatku PIT spowodowana jest zwiększonym odsetkiem osób zatrudnionych poza rolnictwem, które jest podstawową działalnością na terenie Gminy Janowiec Kościelny.

Gmina Janowiec Kościelny jest gminą rolniczą i tak mały udział dochodów własnych w ogólnej sumie dochodów ma znaczący wpływ na zasoby, którymi gmina może swobodnie dysponować. Dochody budżetu planowane są w wielkościach rzeczywistych, realnych do wykonania, gdyż zaplanowane wydatki muszą mieć pokrycie w dochodach. Racjonalność planowania i gospodarowania zasobami finansowymi gminy w latach 2015 - 2019 r. pozwoliła wypracować nadwyżkę budżetową również w roku 2019.

Środki finansowe z UE, pozyskane w latach ubiegłych z różnych projektów w ramach PROW czy RPO zostały zakończone i rozliczone. Szkoła Podstawowa w Janowcu Kościelnym kontynuuje realizację programu unijnego w dziedzinie kształcenia, szkoleń, młodzieży i sportu, projekt pn. „Szacunek dla naszych tradycji” w ramach ERASMUS+, w okresie od 01.09.2018 r. do 31.08.2020r.

Gmina pozyskała również środki finansowe w formie dotacji na zakup wyposażenia dla placówek oświatowych w wysokości 42.000 zł, usuwanie azbestu 34.313,71 zł, środki w ramach małych grantów Marszałka Województwa Warmińsko-Mazurskiego 15.246,74 zł oraz uzyskała dofinansowanie w wysokości 13.345,50 zł przeznaczone na modernizację monitoringu na terenie gminy w celu zapewnienia bezpieczeństwa i ochrony mienia gminnego od towarzystwa ubezpieczeń wzajemnych.

Wykres nr 1: Struktura dochodów wg źródeł pochodzenia w 2019 r. (%)



Źródło: opracowanie własne na podstawie sprawozdania Gminy Janowiec Kościelny Rb-27S z dnia 31.12.2019 r.

Gmina Janowiec Kościelny w 2019 r. aplikowała o środki unijne na realizację projektów w zakresie zadań inwestycyjnych związanych z poprawą gospodarki wodno-ściekowej oraz rozwojem cyfrowych usług publicznych administracji samorządowej na rzecz mieszkańców. We wrześniu 2019 roku została podpisana umowa na realizację projektu e-urząd w latach 2019-2020. Wartość Projektu wynosi 950.421,00 zł, w tym dofinansowanie 792.175,35 zł. Wniosek na dofinansowanie zadania w zakresie gospodarki wodno-ściekowej uzyskał pozytywne rozpatrzenie, jednakże ostateczne decyzje na realizację ww. zadania podjęte zostaną w 2020 r.

Wydatki budżetu Gminy Janowiec Kościelny są ściśle powiązane z uzyskiwanymi dochodami. Możemy wydać tylko tyle ile posiadamy. Z uwagi na to, że główne źródła wpływów do budżetu stanowią dotacje i subwencję, mają zasadnicze znaczenie przy konstruowaniu budżetu gminy i określaniu planów finansowych

jej jednostek organizacyjnych.

Zgodnie z wyżej cytowanym art. 7 ust. 1 ustawy o samorządzie gminnym, określone zostały zadania ciążące na gminie oraz zakres jej działania.

Dotacje celowe skierowane do gminy muszą być przeznaczone na cel, na jaki została dotacja przyznana.

Subwencje również są związane z wykonywaniem określonych zadań. Są to głównie zadania w zakresie oświaty, gdyż subwencja oświatowa pokrywa tylko część nakładów, resztę musi zapewnić gmina, w miarę posiadanych środków.

Pozostałe środki finansowe muszą być skrupulatnie i z rozważą rozdysponowane na wszelkie zadania ciążące na gminie. Posiadane zasoby finansowe dzielone są na organizację zadań ciążących na gminie w zakresie administracji, oświaty, pomocy społecznej, ładu i porządku publicznego, gospodarki komunalnej, nakładów na kulturę i rozwój sportu oraz spłatę ciążących na gminie zobowiązań, a także zapewnienie wkładu własnego do każdego składanego wniosku o dofinansowanie projektów i przedsięwzięć ze środków zewnętrznych. Niezbędnym elementem przy aplikowaniu o środki unijne jest posiadanie dokumentacji technicznej dla danego przedsięwzięcia. Dlatego też w 2019 r. przystąpiono do sporządzenia i opracowania dokumentacji projektowo-kosztorysowej, aby w latach następnych aplikować o dofinansowanie różnego rodzaju zadań inwestycyjnych czy projektów w ramach wydatków bieżących.

Znaczną kwotę środków finansowych zabezpieczono w budżecie Gminy na pomoc finansową dla Powiatu Nidzickiego, związaną z rozbudową dróg powiatowych przebiegających przez Gminę Janowiec Kościelny. Poprawa stanu dróg jest jednym z głównych priorytetów działania władz samorządowych, gdyż nie tylko zapewnia bezpieczeństwo mieszkańcom korzystającym na co dzień z poszczególnych tras, ale też w przyszłości będzie miało wpływ na rozwój gminy. Dobre połączenia drogowe łączące się z drogą krajową S7 umożliwią pozyskanie potencjalnych inwestorów na teren Gminy.

Tabela nr 3: Struktura wydatków Gminy Janowiec Kościelny w latach 2016 -2019 w zł

Struktura	2016	%	2017	%	2018	%	2019	%
Pomoc społeczna	7.224.570	47	7.389.274	43	8.044.998	41	8.451.171	46
Oświata i wychowanie	4.060.413	27	4.280.807	25	4.694.501	24	5.497.825	29,9
<i>W tym subwencja oświatowa</i>	<i>2.954.606</i>	<i>x</i>	<i>2.966.052</i>	<i>x</i>	<i>3.079.927</i>	<i>x</i>	<i>3.123.518</i>	<i>x</i>
Działalność statutowa	1.820.682	12	1.620.904	10	1.997.017	10	1.852.462	10
Drogi	655.275	4	1.743.888	10	3.488.751	17,5	541.704	3
Wydatki na OSP	113.648	1	567.921	3	89.000	0,5	75.918	0,4
Obsługa długu	126.468	1	117.284	1	109.635	0,5	93.417	0,5
Rolnictwo	671.009	4	654.184	4	666.258	3	865.237	4,7
Gospodarka komunalna	343.123	2	351.462	2	321.184	1,5	587.568	3,2
Kultura i sport	283.329	2	331.176	2	365.128	2	412.038	2,3
RAZEM	15.298.517	100%	17.056.900	100%	19.776.472	100%	18.377.340	100%

Źródło: opracowanie własne na podstawie sprawozdań z wykonania budżetu w latach 2016-2019

Wiodącą grupą wydatków ponad 60% są środki przeznaczone na pomoc społeczną i wsparcie rodziny oraz funkcjonowanie Środowiskowego Domu Samopomocy w Szczepkowie Borowym. Głównym źródłem finansowania tych zadań są dotacje z budżetu państwa. Na przestrzeni lat widać wyraźną tendencję spadkową, z uwagi na zmniejszającą się liczbę osób otrzymujących pomoc z opieki społecznej, a zwiększają się nakłady na nowe programy wsparcia rodziny – program 500+, wyprawka szkolna oraz środki na funkcjonowanie ośrodka wsparcia w Szczepkowie Borowym. Gmina na realizację zadań z zakresu opieki społecznej i wsparcia rodziny w 2019 r. wydatkowała 8.451.171 zł, w tym: z dotacji – 8.013.082 zł, ze środków własnych – 438.089 zł.

Drugą ważną grupą pod względem wysokości nakładów, prawie 30%, stanowią wydatki ponoszone na oświatę i wychowanie oraz pozostałe zadania ciężące na gminie związane na z dowozem dzieci i młodzieży do szkół, zwrot kosztów za przedszkola za dzieci uczęszczające do tego typu placówek na terenie innych gmin ościennych. W 2019 r. Gmina na wydatki związane z oświatą wydatkowała środki finansowe w wysokości 5.497.825 zł, w tym: subwencja 3.123.518 zł, dotacje – 175.919 zł, środki własne – 2.198.388 zł. Procentowy udział wydatków na oświatę w planie wydatków ogółem, na przestrzeni lat 2016-2019, jest na zbliżonym poziomie, w związku ze wzrostem dochodów. Pomimo tego, że subwencja oświatowa jest na podobnym poziomie w poszczególnych latach, jednak wyraźnie widać w liczbach bezwzględnych, jak wzrosły nakłady na oświatę i jak wzrósł wkład własnych środków finansowych Gminy.

Analizując poziom nakładów ze środków własnych na przestrzeni czterech ostatnich lat, należy podkreślić, że nakłady te wzrosły ponad dwu i półkrotnie. W 2016 r. Gmina pokryła wydatki na oświatę ze środków własnych w wysokości – 979.521 zł, w 2017 r. – 1.180.957 zł, w 2018 r. – 1.392.522 zł, natomiast w roku 2019 – 2.198.388 zł, co stanowi około 81 % dochodów własnych uzyskanych przez Gminę w 2019 r. Tak znaczny wzrost wydatków na oświatę związany jest ze wzrostem wynagrodzeń nauczycieli i spadkiem liczby uczniów. Mała liczba uczniów w poszczególnych oddziałach (np. 3, 5 lub 8 dzieci w klasie), niski wskaźnik dzietności w latach następnych oraz ilość nauczycieli nabywających prawo do emerytury, powoduje, że należy zastanowić się nad połączeniem obu placówek oświatowych, w celu racjonalizacji gospodarki finansowej. Dalsze utrzymywanie dwóch szkół generuje wydatki przekraczające możliwości finansowe Gminy i de facto środki te są przeznaczone na wynagrodzenia i pochodne od wynagrodzeń, natomiast brak jest środków finansowych na inne wydatki rzeczowe, niezbędne do prawidłowej realizacji zadań oświatowych.

Trzecią grupą wydatków pod względem priorytetów władz samorządowych stanowią zadania związane z remontami i przebudową dróg gminnych oraz dróg powiatowych. W latach 2016-2018 pozyskano środki zewnętrzne z PROW i Funduszu Dróg Lokalnych na przebudowę i remonty dróg gminnych, co pozwoliło zrealizować przedsięwzięcia w łącznej kwocie 5.887.914 zł, w tym kwota dofinansowania 3.175.750 zł, jednak, aby uzyskać dofinansowanie niezbędne było zapewnienie wkładu własnego.

Tabela nr 4: Rodzaje wydatków budżetowych Gminy Janowiec Kościelny w 2019 r

Lp.	Rodzaj wydatków	wykonanie 31.12.2019 r.	Struktura %
1	Rolnictwo	865 236,62	4,71
2	Drogi	541 704,47	2,95
3	Działalność statutowa Urzędu Gminy Janowiec Kościelny	1 852 461,51	10,08
4	Wydatki na OSP	75 918,04	0,41
5	Obsługa długu publicznego	93 416,95	0,51
6	Oświata i wychowanie, dożywianie, stypendia	5 497 824,85	29,92
7	Pomoc społeczna, ochrona zdrowia, rodzina	8 451 170,69	45,99
9	Gospodarka komunalna i ochrona środowiska	587 568,46	3,20
10	Kultura i ochrona dziedzictwa narodowego	295 132,52	1,61
1	Kultura fizyczna	116 905,93	0,64
12	Wydatki ogółem	18 377 340,04	100,00

Źródło: opracowanie własne na podstawie Rb-28S zbiorczego sprawozdania z wydatków budżetowych Gminy Janowiec Kościelny sporządzone na dzień 31.12.2019 r.

W 2019 r. wysokość poniesionych wydatków na przebudowę i bieżące utrzymanie dróg wynosi 541.704 zł, co stanowi ok. 3% wydatków ogółem. Z tej kwoty 50 % przeznaczono na pomoc finansową dla Powiatu Nidzickiego na przebudowę dróg powiatowych przebiegających przez Gminę Janowiec Kościelny.

Współpraca samorządów przy powiatowych inwestycjach drogowych umożliwia ubieganie się o środki zewnętrzne przez powiat, gdyż realizacji tych zadań możliwa jest tylko przy udziale środków zewnętrznych, z uwagi na wysokie koszty przebudowy dróg (liczone w milionach zł). Dobry stan głównych dróg przebiegających przez Gminę sprzyja rozwojowi całej Gminy, zarówno pod względem bezpieczeństwa, jak też stwarza warunki przyjazne dla biznesu.

Działalność statutowa organów Gminy i powierzone jej zadania kształtują się na zbliżonym poziomie około 10% ogółu wydatków budżetu. Działalność ta jest częściowo finansowana z dotacji z budżetu państwa na zadania zlecone z zakresu administracji rządowej.

Pozostałe zadania w zakresie gospodarki komunalnej (3,2%), kultury fizycznej i dziedzictwa narodowego (2,3%) kształtują się na podobnym poziomie, jak w latach ubiegłych. Są to zadania ciężące na gminie finansowane ze środków własnych (oświetlenie uliczne, opieka nad bezdomnymi zwierzętami, utrzymanie terenów zielonych, a także dotacje i środki związane z propagowaniem kultury fizycznej, utrzymanie biblioteki oraz ogólny rozwój kultury i rozrywki dla mieszkańców gminy.

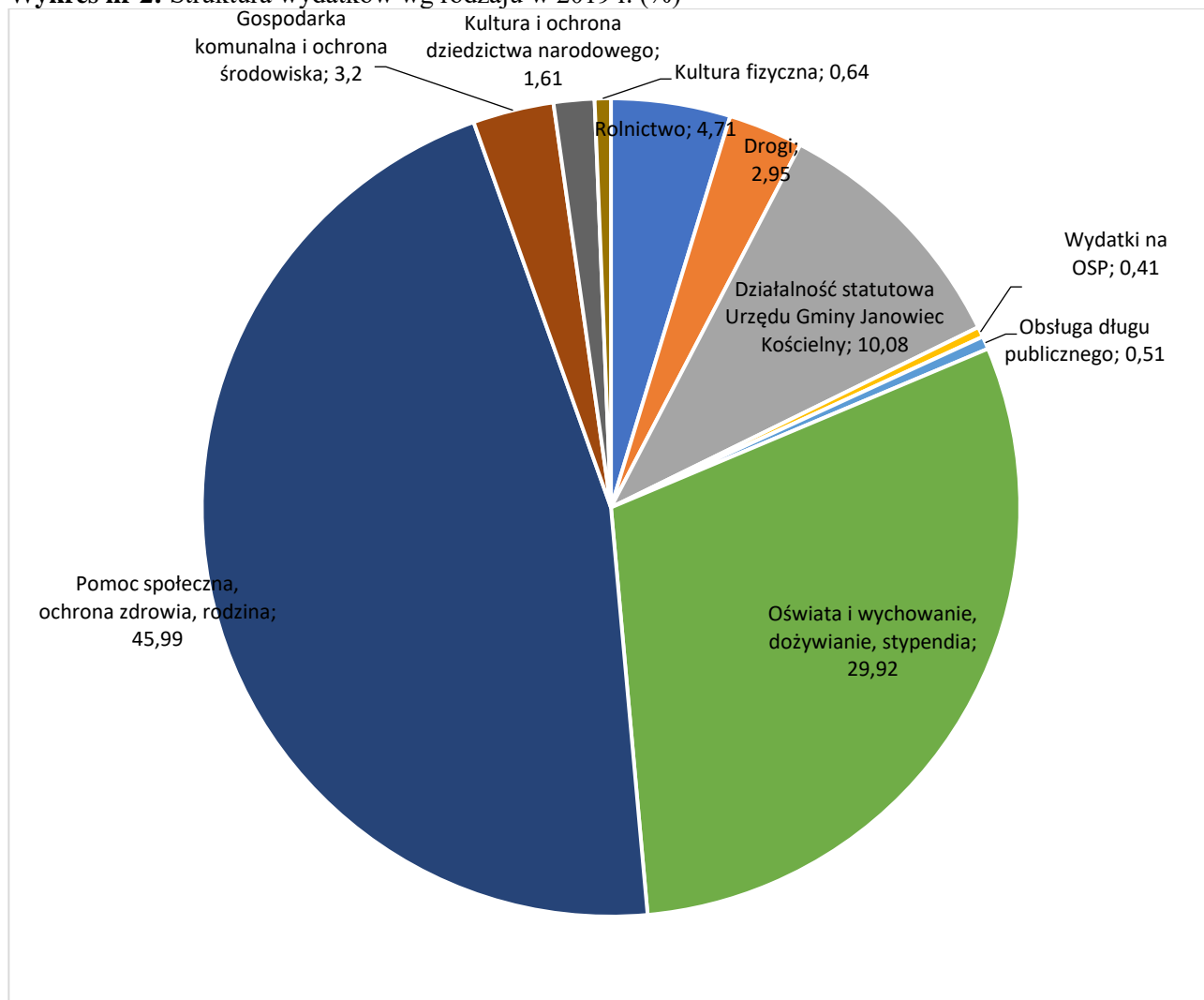
Środki na rzecz rolnictwa pochodzą z dotacji z budżetu państwa i przeznaczone są na zwrot podatku akcyzowego zawartego w cenie oleju napędowego dla producentów rolnych.

Do zadań własnych gminy należy również zapewnienie porządku publicznego i bezpieczeństwa obywateli oraz ochrony przeciwpożarowej, w tym utrzymanie i doposażenie jednostek Ochotniczych Straży Pożarnych. Wysokość nakładów na ten cel kształtuje się na poziomie ok. 0,5% wydatków ogółem. Gmina wydatki związane z utrzymaniem gotowości jednostek OSP ponosi ze środków własnych. Natomiast wyposażenie częściowo odbywa się przy udziale środków pozyskanych z różnych źródeł.

Obsługa długu publicznego ma również tendencję spadkową, z uwagi na bieżącą spłatę zobowiązań z tytułu pożyczek i kredytów zaciągniętych na realizację zadań inwestycyjnych w latach ubiegłych. Obsługa długu kształtuje się na poziomie około 0,5% wydatków ogółem.

Poziom zadłużenia Gminy Janowiec Kościelny na dzień 31 grudnia 2019 r. wynosi 3.004.397,98 co stanowi 16,25% dochodów wykonanych i wykazuje tendencję spadkową, z uwagi na bieżącą spłatę zobowiązań długoterminowych. Planowana emisja obligacji komunalnych w 2019 r. nie była realizowana, jednocześnie planowane zadania inwestycyjne zostały zrealizowane w 85%.

Wykres nr 2: Struktura wydatków wg rodzaju w 2019 r. (%)



Źródło: opracowanie własne na podstawie sprawozdania Gminy Janowiec Kościelny Rb-28S na dzień 31.12.2019 r.

2. MIESZKAŃCY GMINY JANOWIEC KOŚCIELNY

Gminę Janowiec Kościelny w 2019 roku wg danych urzędu gminy zamieszkiwało 3241 osób. W strukturze mieszkańców dostrzegalna jest niewielka przewaga mężczyzn 1640 (50,60 %) nad kobietami 1601 (49,40%). Analizując dane z roku 2018, można dostrzec spadek liczby mieszkańców gminy Janowiec Kościelny o ok. 1%.

Liczba mieszkańców gminy Janowiec Kościelny w 2019 r. wynosiła: **3241 osób**, w tym:

- kobiety - 1601 (49,40%)
- mężczyźni - 1640 (50,60%)

W odniesieniu do poszczególnych kategorii wiekowych liczba mieszkańców wynosiła:

- **wiek przedprodukcyjnym (w przedziale 0-15) - 588**

» kobiety - 306
» mężczyźni - 282

- **wiek produkcyjny (15-59 lat w przypadku kobiet i 15-64 w przypadku mężczyzn) -2076**

» kobiety - 917
» mężczyźni - 1159

- **wiek poprodukcyjny: 577**

» kobiety - 378
» mężczyźni - 199

W roku 2019 w ewidencji ludności odnotowano:

- wymeldowania : 101
- zameldowania: 74
- zgony: 26
- urodzenia: 36
- 17 zawartych związków małżeńskich (z czego : 3 małżeństwa zarejestrowano w USC Janowiec Kościelny)
- 9 rozwodów

W 2019 r. Urząd Stanu Cywilnego Janowiec Kościelny zarejestrował:

- urodzenia: 2 - (2 akty transkrybowane)
- małżeństwa: 4 (w tym 1 małżeństwo transkrybowane)
- zgony: 7

Wyborcy (stan wg. meldunku za IV kwartał):

liczba wyborców ogółem:2574

- osoby wpisane z urzędu : 2506
- wyborcy wpisani na wniosek: 68

Tabela nr 5: Liczba mieszkańców w poszczególnych sołectwach na dzień 31 grudnia 2019 roku

Lp.	sołectwo	liczba ludności	Miejscowości sołectwa
1.	Bielawy	132	Bielawy (132)
2.	Borowe	125	Szczepkowo Borowe (125)
3.	Bukowiec	39	Bukowiec Wielki (39)
4.	Cygany	45	Miecznikowo-Cygany (33) , Miecznikowo-Sowy (12)
5.	Gołębie	36	Miecznikowo-Gołębie (25), Miecznikowo-Miąchy (11)
6.	Gwoździe	62	Waśniewo-Gwoździe (62)
7.	Iwany	75	Krajewo-Kawęczyno (14), Szczepkowo-Iwany (25), Szczepkowo-Skrody(36)
8.	Jabłonowo	167	Jabłonowo-Adamy(54), Jabłonowo-Dyby (65), Jabłonowo-Maćkowięta (48)
9.	Janowiec Kościelny	357	Janowiec Kościelny (375)
10.	Jastrząbki	49	Janowiec-Jastrząbki (27), Janowiec-Zdzięty (12), Leśniewo Wielkie (10)
11.	Kołaki	63	Miecznikowo-Kołaki (41), Miecznikowo Siwe (22)
12.	Krusze	67	Krusze (54) , Kownatki-Falęcino (13)
13.	Leśniki	52	Janowiec-Leśniki (52)
14.	Napierki	179	Grabowo Leśne (12), Napierki (167)
15.	Nowa Wieś Dmochy	123	Krajewo Małe (11) , Krajewo Wielkie (7) , Nowa Wieś-Dmochy (98), Szypółki-Zaskórki (7)
16.	Nowa Wieś Wielka	171	Nowa Wieś Wielka (171)
17.	Pawełki	97	Szczepkowo-Kukielki (3), Szczepkowo-Pawełki (70), Szczepkowo-Sołdany (24)
18.	Piotrkowo	77	Piotrkowo (49), Żabino-Arguły (16), Żabino-Gąsiory (12)
19.	Kuce	197	Kuce (197)
20.	Pokrzywnica Wielka	155	Pokrzywnica Wielka (155)
21.	Połcie Młode	62	Połcie Młode (62)
22.	Połcie Stare	43	Stare Połcie (43)
23.	Smolany	93	Smolany-Żardawy (93)
24.	Powierz	82	Powierz (82)
25.	Safronka	272	Safronka (233),Wiłunie (39), Zbluty (0)
26.	Szczepkowo Zalesie	83	Szczepkowo-Zalesie (83)
27.	Trząski	58	Górowo-Trząski (58)
28.	Waśniewo	66	Waśniewo-Grabowo (66)
29.	Zabłocie	105	Zabłocie-Kanigowskie (58), Gniadki (47)
30.	Zaborowo	109	Zaborowo (109)

3. REALIZACJA ZADAŃ OŚWIATOWYCH W ROKU SZKOLNYM 2018/2019

Informacja została opracowana na podstawie danych zawartych w Systemie Informacji Oświatowej, danych Urzędu Gminy Janowiec Kościelny, informacji przekazanych przez placówki oświatowe oraz na podstawie licznych opracowań własnych, ze szczególnym uwzględnieniem wyników uzyskanych z egzaminu gimnazjalnego oraz ósmoklasisty opublikowanych przez OKE na stronie www.oke.lomza.com.pl.

3.1. Zadania oświatowe gminy

Art. 11 ust.7 ustawy z 14 grudnia 2016 r. Prawo oświatowe (Dz.U. z 2017 r., poz.59 ze zm.): „Organ wykonawczy jednostki samorządu terytorialnego (**Wójt**), w terminie do dnia 31 października, przedstawia organowi stanowiącemu jednostki samorządu terytorialnego (**Radzie Gminy**) informację o stanie realizacji zadań oświatowych tej jednostki za poprzedni rok szkolny, w tym o wynikach sprawdzianu i egzaminów, o których mowa w art. 9 ust. 1 pkt 1, 2 i 3 lit. b-f, w szkołach tych typów, których prowadzenie należy do zadań własnych jednostki samorządu terytorialnego.”

Zadania oświatowe wynikają w szczególności z postanowień:

1. Ustawy z dnia 8 marca 1990 r. o samorządzie gminnym (tj. Dz. U. z 2019 r., poz. 506 z późn. zm.), zwanej dalej ustawą o samorządzie gminnym - zaspokajanie zbiorowych potrzeb wspólnoty, między innymi w zakresie edukacji publicznej, należy do zadań własnych gminy.

2. Ustawy z dnia 15 grudnia 2016 roku Prawo oświatowe (tj. Dz. U. z 2019 r., poz. 1148 z późn. zm.), ustawy z dnia 7 września 1991 r. o systemie oświaty (tj. Dz. U. z 2019 r., poz. 1481 z późn. zm.), Ustawy o finansowaniu zadań oświatowych (tj. Dz.U. z 2017 r., poz. 2203) - w zakresie:

- zapewnienia warunków działania szkoły lub placówki, w tym bezpiecznych i higienicznych warunków nauki, wychowania;
- zapewnienie warunków umożliwiających stosowanie specjalnej organizacji nauki i metod pracy dla dzieci i młodzieży objętych kształceniem specjalnym;
- wykonywanie remontów obiektów szkolnych oraz zadań inwestycyjnych w tym zakresie;
- zapewnienia obsługi administracyjnej, w tym prawnej finansowej i obsługi organizacyjnej szkoły lub placówki;
- wyposażenia szkoły lub placówki w pomoce dydaktyczne i sprzęt niezbędny do pełnej realizacji programów nauczania, programów wychowawczych – profilaktycznych, prowadzenia egzaminów oraz wykonywania innych zadań statutowych;
- wykonywanie czynności w sprawach z zakresu prawa pracy w stosunku do dyrektora szkoły lub placówki.

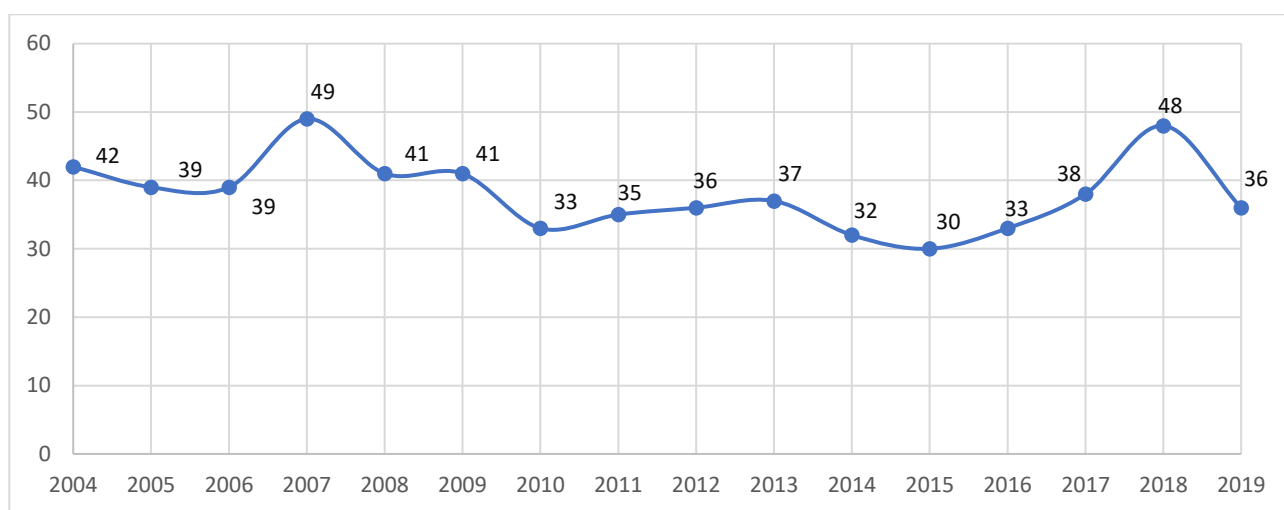
3. Ustawy z dnia 26 stycznia 1982 r. – Karta Nauczyciela (tj. Dz. U. z 2018 r., poz. 967 z późn. zm.) w zakresie stanowienia o wysokości niektórych składników wynagrodzenia nauczycieli oraz wspierania nauczycieli w procesie dydaktyczno – wychowawczym.

4. Rozporządzeń resortowych, w szczególności rozporządzeń Ministra Edukacji Narodowej.

3.2. Analiza demograficzna

Sytuacja demograficzna jest jednym z istotnych czynników, który rzutuje na zmiany w systemie oświaty, bezpośrednio wpływa na kształt sieci przedszkoli i szkół, na wykorzystanie budynków, pomieszczeń i wyposażenia, a także na koszty prowadzenia każdej placówki. Z tego powodu znajomość trendów demograficznych ważna jest dla planowania przyszłego rozwoju sieci placówek, przede wszystkim planowania przyszłego zatrudnienia, jak też przyszłych wydatków na utrzymanie przedszkoli i szkół

Wykres nr 3: Sytuacja demograficzna na przestrzeni lat – liczba urodzeń



Z powyższego wykresu wynika, że po roku 2007 roku w Gminie Janowiec Kościelny nastąpił znaczny spadek liczby urodzeń z 49 w 2007 roku do 30 w 2015, dopiero w roku 2017 liczba urodzeń wzrosła do 38. W 2018 liczba urodzeń wzrosła o 10 w stosunku do roku 2017 i wynosiła 48 następnie spadła w 2019 aż do 36 urodzeń.

Dla osiągnięcia oczekiwań w zakresie poprawy sytuacji demograficznej nie bez znaczenia pozostaje prowadzenie przez gminę określonej polityki w tym zakresie, a przede wszystkim zapewnienie opieki jej najmłodszym mieszkańcom poprzez:

- gwarancję opieki przedszkolnej dzieciom w wieku 3-6 lat,
- funkcjonowanie świetlic w szkołach na terenie gminy,
- zorganizowanie dożywiania.

3.3. Stan organizacji szkół

3.3.1. Organizacyjne warunki kształcenia

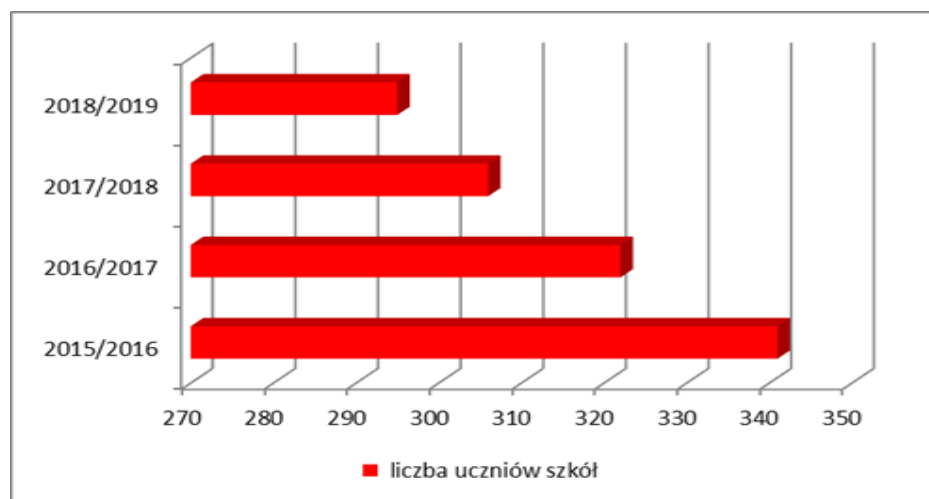
W roku szkolnym 2018/2019 Gmina Janowiec Kościelny była organem prowadzącym dla dwóch

publicznych szkół podstawowych, w tym jednej z klasami gimnazjalnymi oraz czterech oddziałów przedszkolnych prowadzonych przy szkołach podstawowych.

Tabela nr 6: Jednostki oświatowe prowadzone przez gminę Janowiec Kościelny¹

	Wyszczególnienie	Liczba oddziałów 2018/2019	Liczba wychowanków/uczni ów 2018/2019
1	Oddział przedszkolny przy Szkole Podstawowej w Waśniewie - Grabowie	2	30
2	Oddział przedszkolny przy Szkole Podstawowej w Janowcu Kościelnym	2	50
3	Szkoła Podstawowa w Waśniewie - Grabowie	8	91
4	Szkoła Podstawowa w Janowcu Kościelnym	10	167
5	Klasy gimnazjalne w Szkole Podstawowej w Janowcu Kościelnym	2	37
	Ogółem	24	375

Wykres nr 4: Liczba uczniów



Wychowanie przedszkolne jest pierwszym szczeblem w systemie edukacji, gdzie w sposób świadomy i zaplanowany oddziałuje się na dziecko. Wychowanie i nauczanie na tym etapie odbywa się według przyjętego programu przewidującego dla każdej grupy wiekowej specyficzne formy i sposoby kształcenia uwzględniające doświadczenie dzieci i poziom ich ogólnego rozwoju psychicznego. Wiek przedszkolny stanowi dla dziecka czas najistotniejszych, a zarazem największych zmian w jego dotychczasowym życiu, gdyż w okresie tym możliwości rozwojowe dzieci są największe. Działania edukacyjne, stymulowanie rozwoju intelektualnego i społecznego dziecka przynoszą najlepsze rezultaty właśnie w okresie przedszkolnym. Zapewnienie dziecku w tym wieku odpowiednich warunków do rozwijania wrodzonych umiejętności twórczych i intelektualnych czy odkrywania nowych zdolności ma decydujące znaczenie dla jego przyszłości. Jest to również najlepszy okres

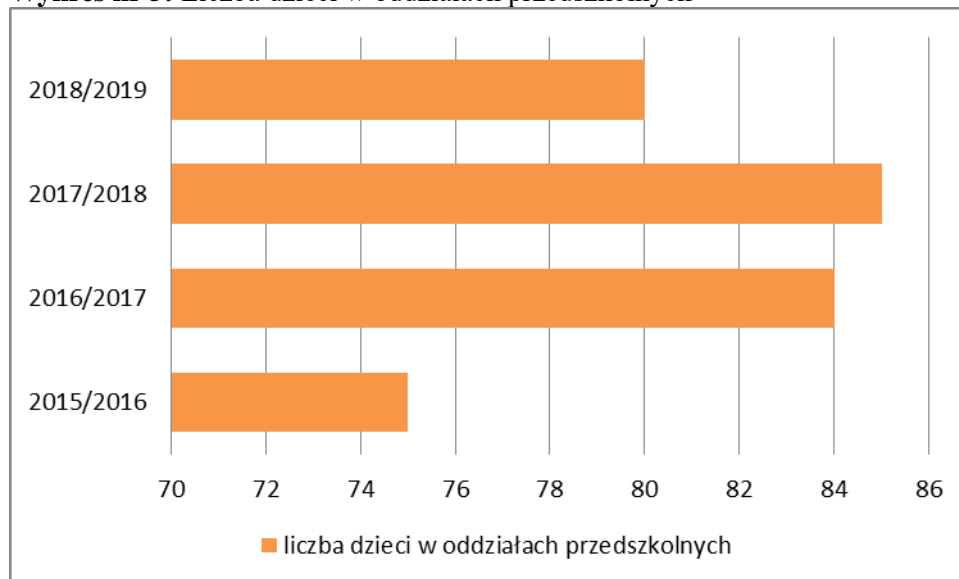
¹ Źródło: SIO spis na 30.09.2018 r.

na zapobieganie ewentualnym trudnościom w nauce – niwelowanie dysharmonii rozwojowych, wyrównywanie zaniegania środowiskowych. Edukacja przedszkolna ma zatem istotne znaczenie we wspomaganie rozwoju dziecka.

Od 1 września 2017 r. wszystkie dzieci w wieku 3-6 lat mają prawo do edukacji przedszkolnej. Obowiązkiem gminy jest zapewnienie miejsca w placówkach wychowania przedszkolnego wszystkim uprawnionym dzieciom, których rodzice chcą, by korzystały z edukacji przedszkolnej. Zapewnienie warunków do spełniania obowiązku rocznego przygotowania przedszkolnego oraz realizacji prawa do wychowania przedszkolnego jest zadaniem własnym gminy. Dzieci 6-letnie są obowiązane odbyć roczne przygotowanie przedszkolne w przedszkolu, oddziale przedszkolnym w szkole podstawowej lub w innej formie wychowania przedszkolnego. Dziecko 6-letnie ma również prawo do rozpoczęcia nauki w pierwszej klasie szkoły podstawowej, o ile korzystało z wychowania przedszkolnego w roku szkolnym poprzedzającym ten, w którym ma ono rozpocząć naukę w szkole. Jeśli nie uczęszczało do przedszkola, rodzice mogą również zapisać je do pierwszej klasy. W takim przypadku niezbędna jest opinia poradni psychologiczno-pedagogicznej o możliwości rozpoczęcia nauki w szkole podstawowej.

W roku szkolnym 2018/2019 wychowaniem przedszkolnym objęte zostały dzieci 3 – 6 lat. Oddziały przedszkolne realizowały programy wychowania przedszkolnego uwzględniające nową podstawę programową wychowania przedszkolnego, zapewniającą bezpłatne nauczanie, wychowanie i opiekę w czasie nie krótszym niż 5 godzin dziennie, zatrudniając nauczycieli posiadających odpowiednie kwalifikacje.

Wykres nr 5: Liczba dzieci w oddziałach przedszkolnych



3.3.2. Baza lokalowa oraz stan wyposażenia szkół

Tabela nr 7: Stan bazy lokalowej oświaty w roku szkolnym

Wyszczególnienie	nieruch. gruntowej (w m ²)	wierzch. terenów zielonych	Pomieszczenia (ilość)							
			Sale lekcyjne	Pracownie		Sale gimnastyczne	Gabinety lekarskie	Świetlice	Stołówki	
				Komp- uterowe	Językowe					
1 Oddziały przedszkolne przy SP Janowiec Kościelny	26.600	21.800	2	-						
2 Szkoła Podstawowa w Janowcu Kościelnym			12	2	2	1	1	2	1	
Razem	26.600	21.800	14	2	2	1	1	2	1	
3 Oddziały przedszkolne przy SP Waśniewo-Grabowo	7.461	900	2	-						
4 Szkoła Podstawowa w Waśniewie-Grabowie			6	1	1	1	0	0	1	
Razem	7.461	900	8	1	1	1	0	0	1	
Ogółem	34.061	22.700	22	3	3	2	1	2	2	

Tabela nr 8: Urządzenia rekreacyjno-sportowe

Wyszczególnienie		Rodzaj urządzenia
1	SP Janowiec Kościelny	plac zabaw, boisko wielofunkcyjne ORLIK
2	SP Waśniewo - Grabowo	plac zabaw

Tabela nr 9. Stan wyposażenia w urządzenia specjalistyczne i zbiorów bibliotecznych

Wyszczególnienie	Ilość									
	Komputery		Projektory multimed.	Rzutniki pisma	Rzutniki przeźrocz.	Kamery video	Odtw. DVD, VHS	Ksero	Woluminy	Kamery - monit.
	Ogółem	użytku uczniów								
1 SP Janowiec Kościelny	48	44	7	2	0	0	4	2	9813	10
2 SP Waśniewo - Grabowo	21	16	3	0	0	2	3	2	8991	1
Razem:	69	60	10	2	0	2	7	4	18804	11

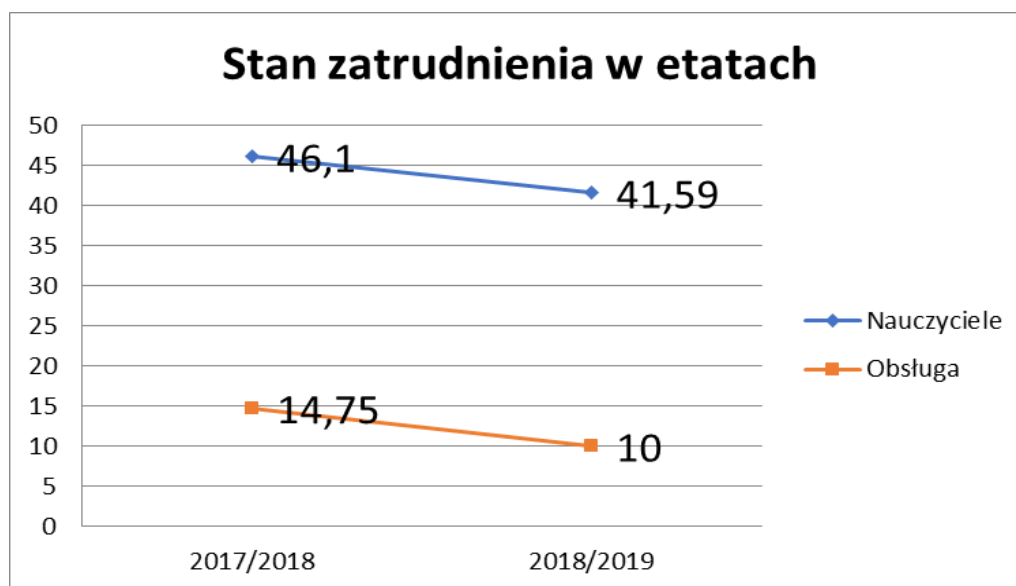
3.4. Kadra i system doskonalenia zawodowego

Nauczyciele są jednym z najważniejszych zasobów szkoły. To od ich postawy, zaangażowania i stałego doskonalenia własnych umiejętności zależy czego i jak uczą się uczniowie, jakie podejmują decyzje w sprawie dalszego kształcenia na kolejnym etapie edukacji. To nauczyciel ma być przewodnikiem i doradcą młodego człowieka. Nauczyciel wspomaga rodziców w wychowaniu swoich podopiecznych przede wszystkim własnym przykładem. Dobór kadry pedagogicznej to przede wszystkim rola dyrektorów placówek. Stan zatrudnienia w danym roku szkolnym wynika z zatwierdzonej przez organ prowadzący organizacji roku, a ta ściśle związana jest z liczbą oddziałów na każdym poziomie nauczania, liczbą godzin wynikającą z podziału na grupy (dotyczy zajęć z wychowania fizycznego, języków obcych, informatyki) zależną od liczebności oddziałów klasowych oraz określoną w rozporządzeniu (ramowe plany nauczania) przez Ministra Edukacji Narodowej liczbą godzin dla poszczególnych przedmiotów i poziomów nauczania.

Tabela nr 10: Zatrudnienie w szkołach

Wyszczególnienie		Zatrudnienie		w tym:			
		etaty	osoby	Nauczyciele ²		obsługa	
				etaty	osoby	etaty	osoby
1	Szkoła Podstawowa w Janowcu Kościelnym	34,65	36	28,65	30	6	6
2	Szkoła Podstawowa w Waśniewie - Grabowie	16,94	20	12,94	16	4	4
Ogółem		51,59	56	41,59	46	10	10

Wykres nr 6: Stan zatrudnienia w szkołach



² Źródło: SIO spis na 30.09.2018 r.

Jednym z najważniejszych elementów systemu oświaty jest niewątpliwie wykształcenie i przygotowanie kadry pedagogicznej. Ich umiejętności zawodowe, wiedza o życiu, zrozumienie współczesnych problemów świata oraz chęć samodoskonalenia odgrywają zasadniczą rolę w rozwoju szkolnictwa. Jakość pracy oddziałów przedszkolnych i szkół prowadzonych przez gminę jest pochodną poziomu wykształcenia zatrudnionych w tych placówkach nauczycieli i systemu doksztalcania oraz doskonalenia ich umiejętności, dlatego też ogromną wagę przykładamy zarówno do podnoszenia kwalifikacji zawodowych (studia), jak i do doskonalenia zawodowego (kursy, szkolenia, seminaria).

Tabela nr 11: Koszty utrzymania pracownika szkoły

Koszt utrzymania 1 nauczyciela/1 obsługi w 2019 roku				
Szkoła	statystyczna liczba etatów	wynagrodzenia ogółem *	roczny koszt 1 nauczyciela/obsługi*	miesięczny koszt 1 nauczyciela/obsługi*
Wynagrodzenia: nauczyciele				
Janowiec Kościelny	29,13	2 486 572,26	85 361,22	7 113,44
Waśniewo-Grabowo	14,37	1 243 134,47	86 509,01	7 209,08
Wynagrodzenia: obsługa				
Janowiec Kościelny	9,60	443 630,72	46 211,53	3 850,96
Waśniewo-Grabowo	5,15	226 153,25	43 913,25	3 659,44
* wynagrodzenia z narzutami				

Tabela nr 12: Wykorzystanie środków na doskonalenie nauczycieli w 2019 roku

Wyszczególnienie		SP w Janowcu Kościelnym		SP w Waśniewie - Grabowie	
		Plan w zł	Wykonanie w zł	Plan w zł	Wykonanie w zł
1	Indywidualne formy doskonalenia zawodowego nauczycieli i dyrektora	4.500,00	4.998,00	3.300,00	3.600,00
2	Szkolenia rady pedagogicznej	2.200,00	4.092,86	2.470,00	1.729,00
3	Seminaria, konferencje, warsztaty metodyczne	8.000,00	4.547,60	2.000,00	2.105,20
4	Zakup materiałów i wyposażenia	0	528,97	0	0
RAZEM:		14.700,00	14.167,43	7.770,00	7.434,20

W roku 2019 Szkoła Podstawowa w Waśniewie – Grabowie wykorzystwała środki na doskonalenie nauczycieli w 95,68 %, zaś Szkoła Podstawowa w Janowcu Kościelnym w 96,38 %.

Tabela nr 13: Nauczyciele uczący /doskonalący się

Kierunek studiów		Forma kształcenia	Liczba nauczycieli
1	Bibliotekarstwo	Studia podyplomowe	2
2	Socjoterapia	Studia podyplomowe	1
3	Edukacja wczesnoszkolna i przedszkolna	Studia podyplomowe	1
Razem			4

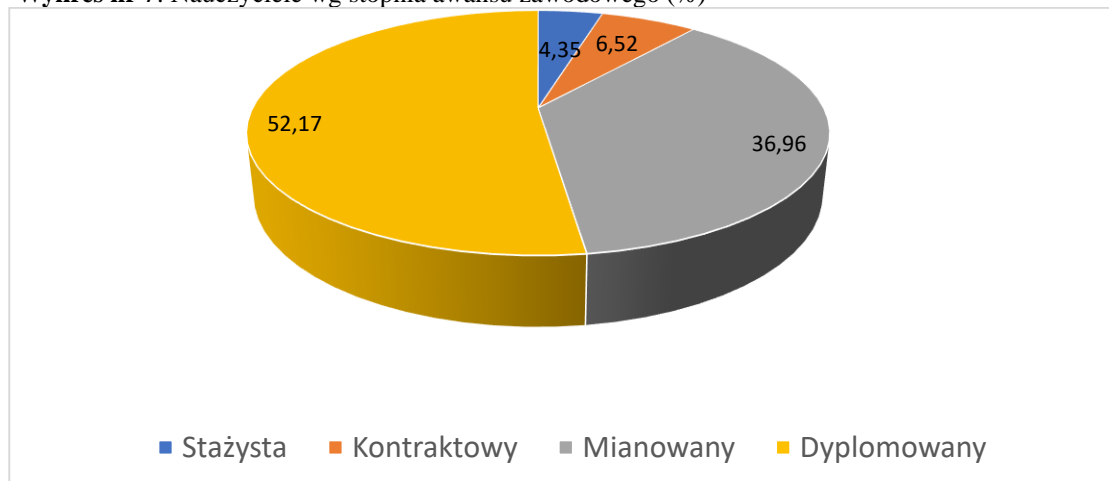
Tabela nr 14: Poziom wykształcenia nauczycieli

Szkoły podstawowe + oddziały przedszkolne	Poziom wykształcenia								
	Dyplom nauczyciela studiów magisterskich i przygotowanie pedagogiczne		Dyplom ukończenia studiów bez przygotowania pedagogicznego, dyplom ukończenia wyższych studiów zawodowych i przygotowanie pedagogiczne		Dyplom ukończenia wyższych studiów zawodowych bez przygotowania pedagogicznego, dyplom ukończenia kolegium nauczycielskiego, dyplom ukończenia kolegium języków obcych		Pozostałe kwalifikacje		Razem
	Liczba nauczycieli	% ogółu	Liczba nauczycieli	% ogółu	Liczba nauczycieli	% ogółu	Liczba nauczycieli	% ogółu	Liczba nauczycieli
Razem	42	91,30	4	8,70	0	0	0	0	46

Tabela nr 15: Stopnie awansu zawodowego nauczycieli

Szkoły podstawowe + oddziały przedszkolne	Stopień awansu zawodowego (w osobach)								
	Stażysta		Kontraktowy		Mianowany		Dyplomowany		Razem
	Liczba nauczycieli	% ogółu	Liczba nauczycieli	% ogółu	Liczba nauczycieli	% ogółu	Liczba nauczycieli	% ogółu	Liczba nauczycieli
RAZEM	2	4,35	3	6,52	17	36,96	24	52,17	46

Wykres nr 7: Nauczyciele wg stopnia awansu zawodowego (%)



Zgodnie z regulacjami określonymi rozporządzeniem Ministra Edukacji Narodowej z dnia 1 marca 2013 r. w sprawie uzyskiwania stopni awansu zawodowego przez nauczycieli (Dz. U. z 2013 r., poz. 393), postępowanie egzaminacyjne na stopień nauczyciela mianowanego przeprowadza organ prowadzący szkołę. W roku szkolnym 2018/2019 żaden nauczyciel nie ubiegał się o podwyższenie stopnia awansu zawodowego na stopień nauczyciela mianowanego.

3.5. Kształcenie i wyrównywanie szans edukacyjnych

Osiągnięcia uczniów są wynikiem nauczania jak również uczenia się i w znacznym stopniu zależą od zdolności i aspiracji uczniów, ale także środowiska rodzinnego. Badanie postępów edukacyjnych i osiągnięć uczniów może przybierać różne formy. Najczęściej są to sprawdziany wewnętrzne i zewnętrzne oraz konkursy przedmiotowe.

Największy wpływ na poziom edukacyjny ucznia mają bowiem następujące czynniki:

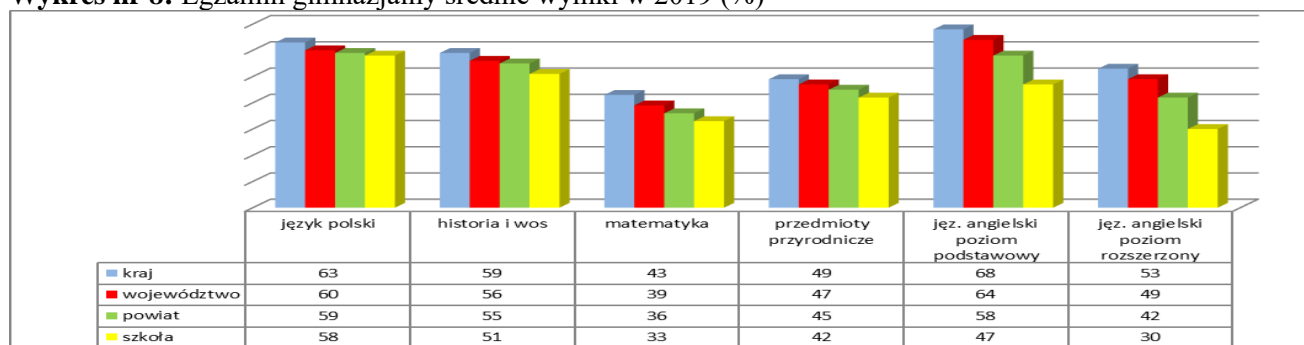
- czynniki środowiskowe, czyli status społeczno-ekonomiczny ucznia, poziom aspiracji edukacyjnych, warunki bytowe,
- czynniki indywidualne, tkwiące w samym uczniu, jego zaangażowanie w uczenie, indywidualne podejście do nauki, specyficzne uzdolnienia uczniów w obszarach badanych umiejętności, trudności w uczeniu się, niesystematyczne przygotowywanie się do zajęć, niska frekwencja, a także niskie możliwości intelektualne,
- czynniki edukacyjne, czyli planowanie działań edukacyjnych w placówkach, dobór programów nauczania i podręczników, wprowadzanie najnowszych technologii,
- nauczyciel - jego zaangażowanie, wrażliwość na potrzeby ucznia, poziom wiedzy i umiejętności, otwarcie na własny rozwój.

3.5.1. Podsumowanie osiągnięć uczniów po egzaminie gimnazjalnym na podstawie wyników OKE w Łomży

W dniach 10 -12 kwietnia 2019 roku 32 uczniów klas gimnazjalnych po raz ostatni przystąpiło do egzaminu gimnazjalnego. Egzamin składał się z trzech części, w obrębie każdej z nich wyróżniono zakresy a w przypadku języka obcego nowożytnego – poziomy. W części humanistycznej gimnazjaliści rozwiązywali odrębne zestawy zadań z języka polskiego oraz historii i wiedzy o społeczeństwie, w części matematyczno - przyrodniczej wyodrębniono zestawy zadań z matematyki oraz przedmiotów przyrodniczych: chemii, biologii, geografii i fizyki. W trzeciej części egzaminu rozwiązywali zestawy zadań z języka obcego nowożytnego albo tylko na poziomie podstawowym, albo na poziomie podstawowym i rozszerzonym. Egzamin gimnazjalny ma określić w jakim stopniu uczeń opanował umiejętności w obszarach takich jak: krytyczne myślenie, precyzyjne rozumowanie oraz analizowanie przebiegu zjawisk.. W związku z wygaszaniem gimnazjów, podjęto decyzję o zaprzestaniu prac nad EWD gimnazjalnym: nie będzie aktualizacji modeli gimnazjalnych w kalkulatorze EWD (nie będzie też trzyletnich wskaźników EWD gimnazjów)³.

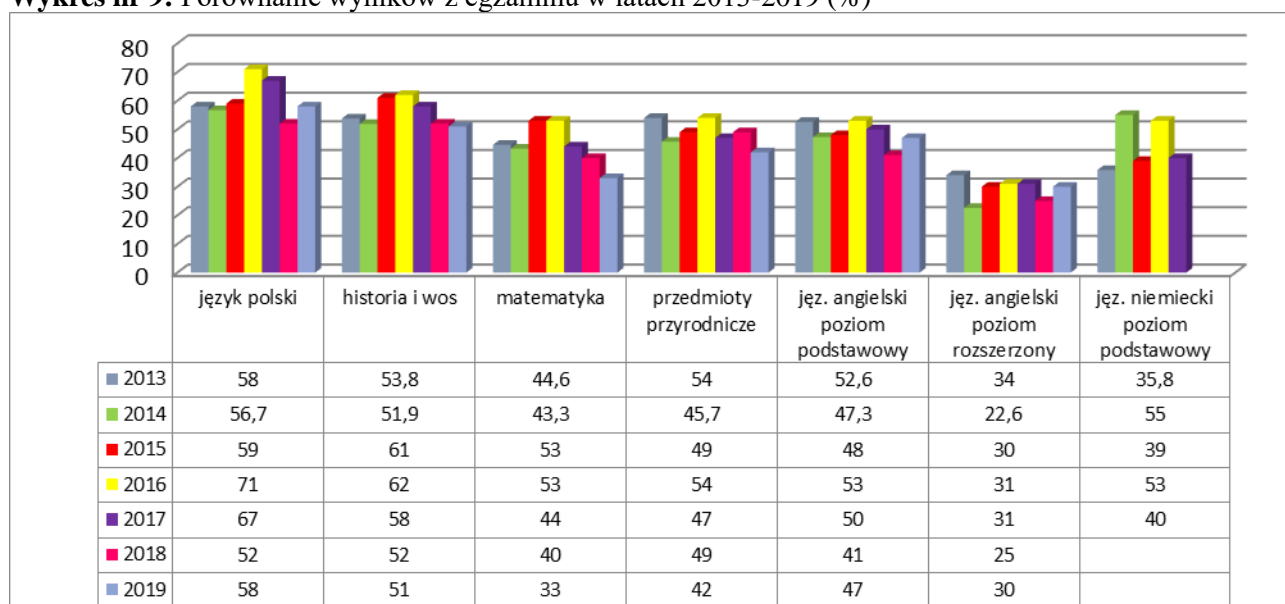
³ Źródło: <https://cke.gov.pl/wskazniki-ewd/>

Wykres nr 8: Egzamin gimnazjalny średnie wyniki w 2019 (%)

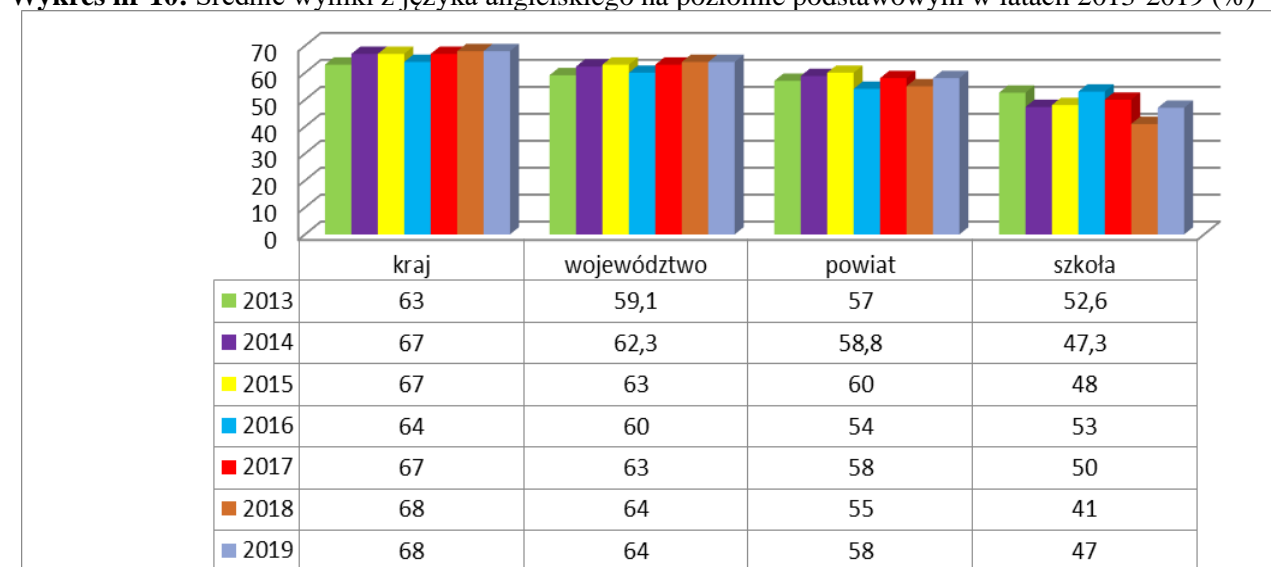


Średnie wyniki z egzaminu gimnazjalnego w roku 2019 ze wszystkich przedmiotów były niższe niż w powiecie, województwie i kraju. Wszyscy uczniowie wybrali w tym roku język angielski, który zdawali na poziomie podstawowym i rozszerzonym.

Wykres nr 9: Porównanie wyników z egzaminu w latach 2013-2019 (%)



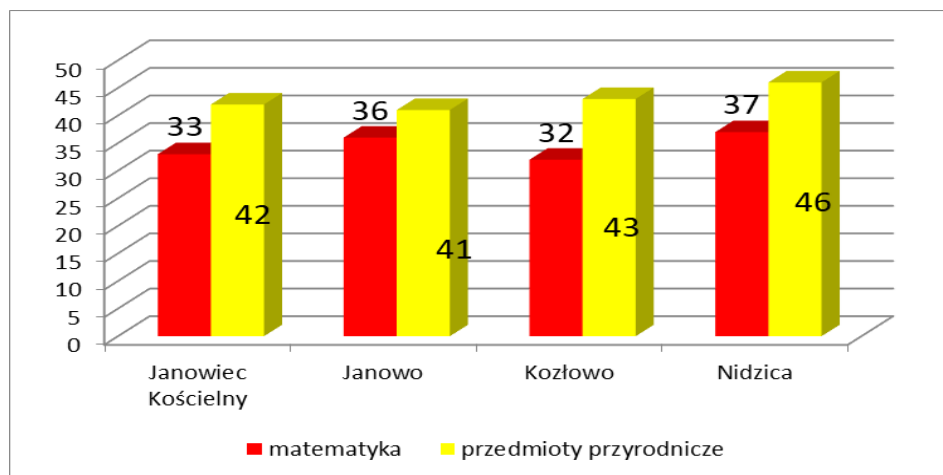
Wykres nr 10: Średnie wyniki z języka angielskiego na poziomie podstawowym w latach 2013-2019 (%)



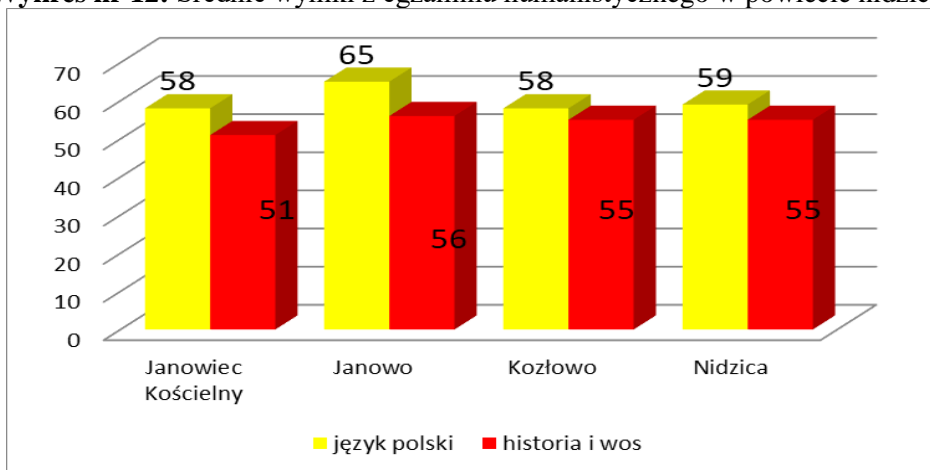
Wyniki z języka angielskiego w latach 2013-2019 były niższe w stosunku do średnich wyników w powiecie, województwie i kraju.

Średnie wyniki egzaminu gimnazjalnego w poszczególnych gminach powiatu nidzickiego przedstawiają poniższe wykresy:

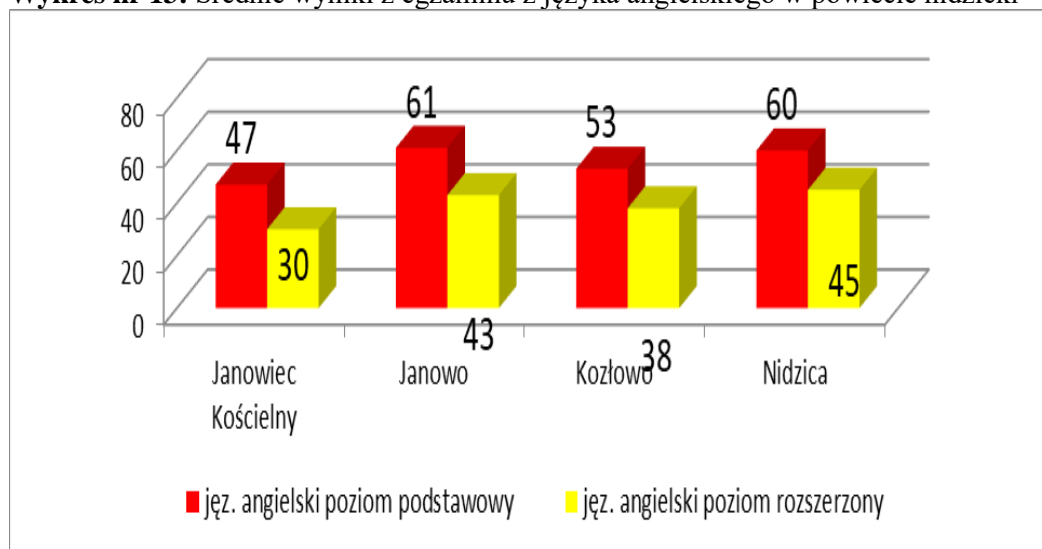
Wykres nr 11: Średnie wyniki z egzaminu matematyczno-przyrodniczego w powiecie nidzicki



Wykres nr 12: Średnie wyniki z egzaminu humanistycznego w powiecie nidzicki



Wykres nr 13: Średnie wyniki z egzaminu z języka angielskiego w powiecie nidzicki



Wyniki egzaminów zewnętrznych są i muszą być wykorzystywane w ocenie jakości pracy szkoły, ale należy pamiętać o tym, że cały proces edukacyjny musi być ukierunkowany na systematyczny rozwój ucznia i nie może być ograniczony i podporządkowany jedynie egzaminowi. Niemniej jednak daje wskazówki na jakich obszarach działań edukacyjnych należy skupiać uwagę, dokonywać określonych korekt i modyfikacji, mających na celu poprawę wyników nauczania.

Główną funkcją zewnętrznego oceniania jest diagnozowanie osiągnięć ucznia po zakończeniu każdego etapu edukacyjnego. Szkoła ma wspomagać uczniów w ich rozwoju i oferować wysoką jakość nauczania.

3.5.2. Podsumowanie osiągnięć uczniów po egzaminie ósmoklasisty na podstawie wyników OKE w Łomży

Egzamin ósmoklasisty obejmuje wiadomości i umiejętności określone w podstawie programowej w odniesieniu do wybranych przedmiotów nauczanych w klasach I–VIII. Do egzaminu ósmoklasisty przystępują:

- uczniowie VIII klasy szkoły podstawowej,
- uczniowie szkół artystycznych realizujących kształcenie ogólne w zakresie szkoły podstawowej – w klasie, której zakres nauczania odpowiada klasie VIII szkoły podstawowej,
- słuchacze szkół podstawowych dla dorosłych.

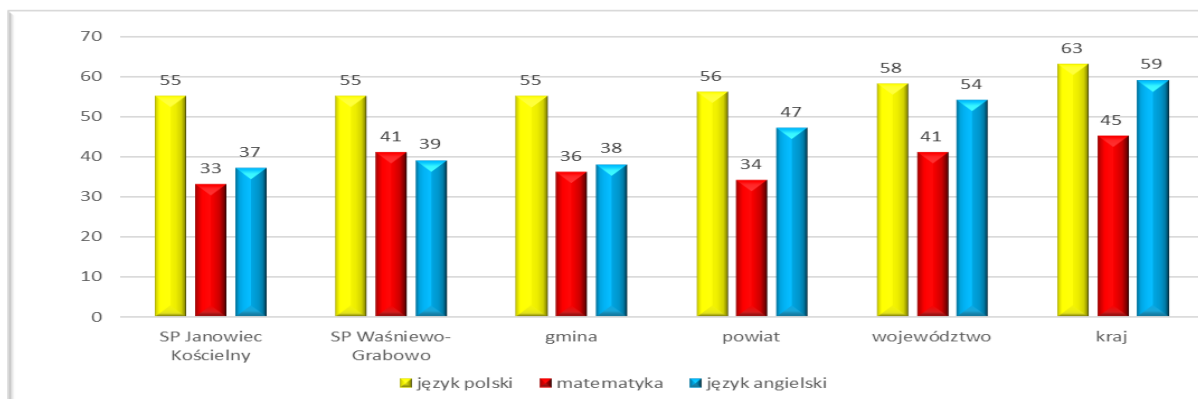
Egzamin ósmoklasisty jest egzaminem obowiązkowym, co oznacza, że każdy uczeń musi do niego przystąpić, aby ukończyć szkołę. Nie jest określony minimalny wynik, jaki uczeń powinien uzyskać, dlatego egzaminu ósmoklasisty nie można nie zdać. Egzamin ósmoklasisty jest przeprowadzany w formie pisemnej. W latach 2019–2021 ósmoklasista przystępuje do egzaminu z trzech przedmiotów obowiązkowych, tj.: języka polskiego, matematyki, języka obcego nowożytnego. Ósmoklasista przystępuje do egzaminu z jednego z następujących języków obcych nowożytnych: angielskiego, francuskiego, hiszpańskiego, niemieckiego, rosyjskiego, ukraińskiego lub włoskiego. Uczeń może wybrać tylko ten język, którego uczy się w szkole w ramach obowiązkowych zajęć edukacyjnych. Od roku 2022 ósmoklasista przystępuje do egzaminu z czterech przedmiotów obowiązkowych, tj.: języka polskiego, matematyki, języka obcego nowożytnego, jednego przedmiotu do wyboru spośród przedmiotów: biologia, chemia, fizyka, geografia lub historia⁴.

W dniach 15-17 kwietnia 2019 roku 39 uczniów ósmoklasistów po raz pierwszy przystąpiło do egzaminu. Na egzaminie języka polskiego uczniowie rozwiązywali zadania zamknięte i otwarte obejmujące treści zapisane w podstawie programowej dla II etapu edukacyjnego sześcioletniej szkoły podstawowej oraz dla klas VII i VIII ośmioletniej szkoły podstawowej. Zadania sprawdzały stopień opanowania umiejętności zawartych w wymaganiach ogólnych i szczegółowych w obu ww. podstawach programowych. Arkusz z języka polskiego składał się z dwóch części. Pierwsza część zawierała 2 wiązki zadań, łącznie 21 zadań, skupionych wokół dwóch tekstów zamieszczonych w arkuszu – tekstu literackiego oraz tekstu nieliterackiego. W drugiej części arkusza uczeń wybierał jeden z dwóch tematów wypracowania: wypowiedź o charakterze argumentacyjnym – rozprawka wypowiedź o charakterze twórczym – opowiadanie. Zestaw egzaminacyjny z matematyki składał się z 21 zadań sprawdzających sprawność rachunkową, wykorzystanie i tworzenie informacji. Zadania zamknięte w większości stanowiły zadania wielokrotnego wyboru, w których należało

⁴ Źródło: OKE Łomża

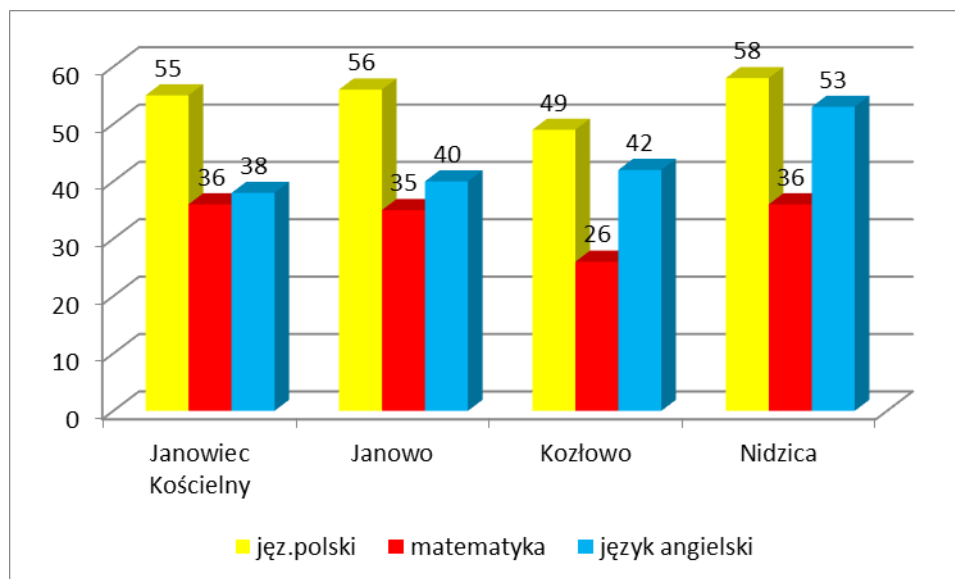
wybrać jedną z podanych odpowiedzi lub typu prawda-fałsz. Zadania otwarte wymagały od ósmoklasistów uważnej analizy treści i występujących w nich elementów graficznych, zaplanowania i zapisania kolejnych etapów rozwiązania oraz sformułowania odpowiedzi. Standardowy arkusz języka obcego nowożytnego zawierał 51 zadań, zgrupowanych w 14 wiązek. Zadania otwarte wymagały od ósmoklasistów samodzielnego sformułowania odpowiedzi (zadania z luką i/lub odpowiedzi na pytania) oraz napisania krótkiego tekstu użytkowego (e-maila)⁵.

Wykres nr 14: Egzamin ósmoklasisty średnie wyniki w 2019 (%)



Średnie wyniki z egzaminu obu szkół z języka polskiego były niższe niż w powiecie, województwie i kraju. Matematykę i język angielski uczniowie SP w Janowcu Kościelnym napisali poniżej średniej w gminie, powiecie, kraju i województwie. Uczniowie SP w Waśniewie-Grabowie matematykę napisali na poziomie średniej w województwie zaś język angielski powyżej średniej w gminie.

Wykres nr 15: Średnie wyniki egzaminu w poszczególnych gminach powiatu



Z języka polskiego wyższe wyniki niż uczniowie gminy Janowiec Kościelny uzyskali uczniowie z gmin Janowo i Nidzica, z matematyki gorsze wyniki uzyskali uczniowie Janowa i Kozłowa, z języka angielskiego uczniowie naszej gminy uzyskali wyniki najniższe.

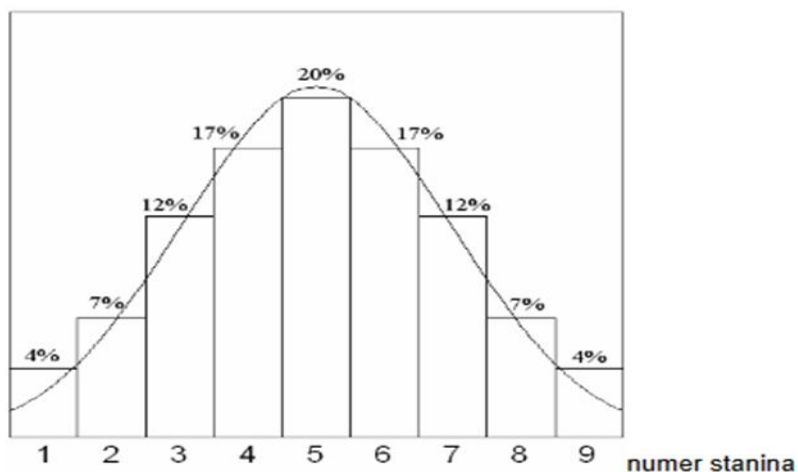
⁵ Źródło: CKE

Egzamin ósmoklasisty pełni dwie zasadnicze funkcje: określa poziom wykształcenia ogólnego uczniów w zakresie obowiązkowych przedmiotów egzaminacyjnych i zapewnia uczniowi, jego rodzicom, nauczycielom oraz władzom oświatowym informację zwrotną na temat tego poziomu wykształcenia oraz zastępuje egzamin wstępny do szkół ponadpodstawowych, które wykorzystują wyniki egzaminu ósmoklasisty z poszczególnych przedmiotów jako kryteria w procesie rekrutacji, jeżeli liczba kandydatów jest większa niż liczba wolnych miejsc w danej szkole.

3.5.3. Wyniki z egzaminu ósmoklasistów w dziewięciostopniowej skali staninowej

Jedną z normalizowanych skal standardowych jest dziewięciostopniowa skala staninowa, zwana „standardową dziewiątką”. Została ona opracowana na podstawie rozkładu normalnego wyników poprzez uporządkowanie wyników surowych od wyniku najniższego do najwyższego. Wyróżniono 9 przedziałów wyników, które kolejno zawierają 4% wyników najniższych, 7% wyników bardzo niskich, 12% wyników niskich, 17% wyników niżej średnich i 20% wyników średnich oraz analogicznie w górę 17% wyników wyżej średnich, 12% wyników wysokich, 7% wyników bardzo wysokich i 4% wyników najwyższych (zgodnie z wykresem poniżej). Przedziały te ponumerowano od 1. do 9. i nazwano staninami, zatem w kolejnych staninach mieszczą się coraz wyższe wyniki. Średnia staninów wynosi 5, a odchylenie standardowe równe jest 1,96. Siedem wewnętrznych staninów (od stanina 2. do stanina 8.) ma jednakową długość, równą połowie odchylenia standardowego. Dwa skrajne staniny, pierwszy i dziewiąty nie mogą być unormowane, gdyż muszą sięgać z jednej strony minimum, a z drugiej maksimum skali wyników surowych.

Rysunek nr 1: dziewięciostopniowa skala staninowa



Statystyczna interpretacja wyników (zdających, szkół) na skali staninowej. Na przykład, gdy wynik surowy znajduje się w staninie szóstym, znaczy to, że 17% badanych uzyskało wyniki mieszczące się w tym samym przedziale, 60% - poniżej dolnej granicy tego przedziału, a 23% - powyżej górnej granicy tego przedziału⁶.

⁶ Źródło: www.oke.gda.pl

Rysunek nr 2: Sposób interpretowania wyników w skali staninowej

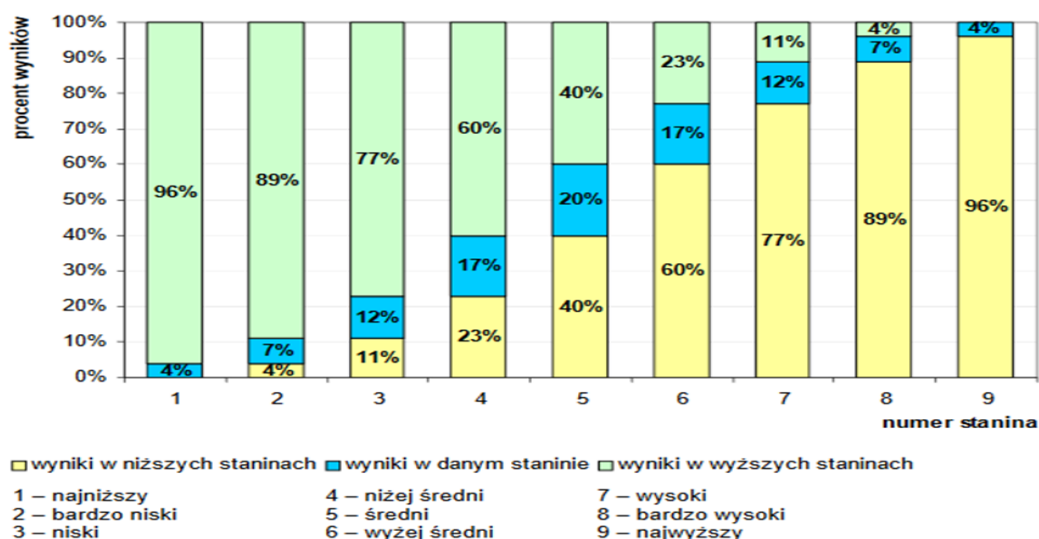


Tabela nr 16: Pozycja wyniku szkoły na skali staninowej

szkoła	przedmiot	skala staninowa
SP w Waśniewie - Grabowie	język polski	3
	matematyka	5
	język angielski	3
SP w Janowcu Kościelnym	język polski	3
	matematyka	3
	język angielski	2

Interpretacja wyników:

SP Janowiec Kościelny:

- język polski i matematyka – wynik surowy znajduje się w staninie 3. – wynik niski, co ozn. że 12% badanych szkół uzyskało wyniki mieszczące się w tym samym przedziale co szkoła w Janowcu Kościelnym, 11% - uzyskało wyniki poniżej dolnej granicy tego przedziału a 77% szkół – powyżej górnej granicy tego przedziału,
- język angielski – wynik surowy znajduje się w staninie 2.- wynik bardzo niski, co ozn. że 7% badanych szkół uzyskało wyniki mieszczące się w tym samym przedziale co szkoła w Janowcu Kościelnym, 4% - uzyskało wyniki poniżej dolnej granicy tego przedziału i aż 89% szkół – powyżej górnej granicy tego przedziału.

SP Waśniewo-Grabowo:

- język polski i język angielski – wynik surowy znajduje się w staninie 3.- wynik niski, co ozn. że 12% badanych szkół uzyskało wyniki mieszczące się w tym samym przedziale co szkoła w Waśniewie - Grabowie, 11% - uzyskało wyniki poniżej dolnej granicy tego przedziału a 77% szkół – powyżej górnej granicy tego przedziału,
- matematyka - wynik surowy znajduje się w staninie 5. – wynik średni, co ozn. że 20% badanych szkół uzyskało wyniki mieszczące się w tym samym przedziale co szkoła w Waśniewie - Grabowie, 40% - uzyskało wyniki poniżej dolnej i 40% powyżej górnej granicy tego przedziału.

Uzyskane wyniki ze sprawdzianu na zakończenie szkoły podstawowej są zróżnicowane w poszczególnych szkołach. Zdecydowanie Szkoła Podstawowa w Waśniewie – Grabowie uzyskała wyższe wyniki sprawdzianu niż Szkoła Podstawowa w Janowcu Kościelnym. Z analizy wyników przeprowadzonego sprawdzianu należy wyciągnąć wnioski do dalszych działań.

3.6. Osiągnięcia uczniów

Ważnym elementem w pracy dydaktyczno – wychowawczej jest rozwój zainteresowań i talentów uczniów w różnych dziedzinach. Rok szkolny 2018/2019 był kolejnym rokiem w którym uczniowie podejmowali rywalizację w różnych konkursach i turniejach:

Tabela nr 17: Osiągnięcia uczniów w turniejach przedmiotowych

Nazwa konkursu	Zasięg, organizator	Osiągnięcia	
		Klasa	Osiągnięte miejsce
Szkoła Podstawowa Janowiec Kościelny			
Konkurs plastyczny: „Katyń – Pamiętamy”	wojewódzki		Nie przyznawano miejsc.
Międzynarodowy Konkurs „Kangur Matematyczny”	krajowy	III a	wyróżnienie
„Konkurs na palmę wielkanocną”	parafialno- gminny	- indywidualnie VI - grupowo	II I
Konkurs plastyczny „Bezpiecznie na wsi. Maszyna pracuje, a dziecko obserwuje” (KRUS)	wojewódzki	Va	II
Konkurs plastyczny „Dbam o swoje bezpieczeństwo!” (POLICJA)	powiatowy wojewódzki	I, III, I	Laureaci laureat
Kwintet matematyczno-przyrodniczy	powiatowy	VIII	III
Konkurs Wiedzy o Janie Pawle II w Ciechanowie	międzyszkolny	VI	wyróżnienie
Konkurs na kartkę wielkanocną	powiatowy	IV a II, III, IV a	II wyróżnienie
Konkurs pieśni i piosenki patriotycznej	powiatowy	IV	I
Olimpiada Promocji Zdrowego Stylu Życia PCK	powiatowy	VIII	III
Powiatowe Mistrzostwa Pierwszej Pomocy	powiatowy	III Gim	II
Szkoła Podstawowa Waśniewo - Grabowo			
II powiatowy konkurs „Kwintet matematyczno-przyrodniczy”	powiatowy	VIII	II
Gminny konkurs pieśni i piosenki patriotycznej	gminny	III VII	III I

Nazwa konkursu	Zasięg, organizator	Osiągnięcia	
		Klasa	Osiągnięte miejsce
Powiatowy konkurs pieśni i piosenki patriotycznej	powiatowy	VII	II
Konkurs kołęd	międzyszkolne	VII V	I, II III
Konkurs piosenki polskiej	gminne	VII	I
Konkurs rejonowy piosenki polskiej w Lemnach –talenty mazurskiej krainy	rejonowy	VII	Uczestnik konkursu
Konkurs poezji patriotycznej	powiatowy	I	Wyróżnienie
Cztery pory roku najpiękniejszy zakątek	gminny	VI	II
Powiatowe Mistrzostwa Pierwszej Pomocy	powiatowy	VI,VII	IV

Tabela nr 18: Osiągnięcia uczniów w turniejach sportowych

Nazwa konkursu	Zasięg, organizator	Osiągnięcia	
		klasa	Osiągnięte miejsce
Szkoła Podstawowa Waśniewo - Grabowo			
Powiatowe biegi przełajowe	powiatowe	VIII	I
		VII	I
		VIII	III
Biegi im. Józefa Piłsudskiego	powiatowe	IV	II
		V	III
		VIII	III
		V	I
		VI	III
		VII	I
		VIII	III
Z podwórka na stadion	powiatowe	IV-V kl. chłopcy	II
Z podwórka na stadion	wojewódzkie	III-IV kl. dziewczęta	Od V do VIII
Szkoła Podstawowa Janowiec Kościelny			
Biegi im. Józefa Piłsudskiego	powiatowe	III Gim	II
		III GIM	III
		Va	II
		VI	II
		VII	II
		VII	II
		VII	III
Powiatowe biegi przełajowe	powiatowe	III Gim	I,I,II,II,III

Po raz kolejny wręczone zostały nagrody „**PRIMUS INTER PARES**” czyli „**PIERWSZY WŚRÓD RÓWNYCH SOBIE**”. Nagroda przeznaczona jest dla uczniów, którzy osiągnęli najlepsze wyniki w nauce w szkole podstawowej i gimnazjum. W szkolnym 2018/2019 nagrodę otrzymali absolwentka Gimnazjum Julia

Kowalska oraz absolwent szkoły podstawowej Olaf Gałęziewski, którzy uzyskali najwyższą średnią.

3.7. Stan realizacji zadań oświatowych gminy

3.7.1. Pomoc materialna dla uczniów

Na podstawie art. 90b ustawy o systemie oświaty Gmina Janowiec Kościelny przyznaje pomoc materialną o charakterze socjalnym w postaci stypendiów i zasiłków szkolnych. Jest ona skierowana do wszystkich uczniów zamieszkałych na terenie gminy (niezależnie od typu szkoły, w jakiej się uczą). Stypendia i zasiłki szkolne otrzymało 106 uczniów, na kwotę 79.800,00 zł. Pomoc ta jest finansowana w 80% ze środków budżetu państwa i 20% ze środków budżetu gminy.

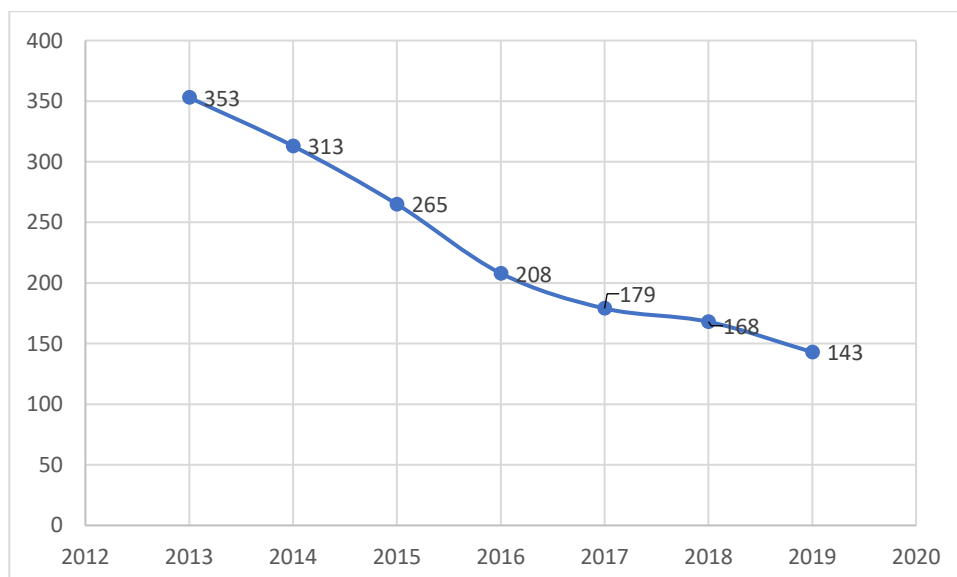
Zgodnie z rozporządzeniem Ministra Edukacji Narodowej z dnia 16 marca 2017 r. (Dz.U. z 2017, poz. 691) szkoły zakupiły dla uczniów podręczniki, materiały edukacyjne, oraz materiały ćwiczeniowe za łączną kwotę 35.390,29 zł.

3.7.2. Dożywianie uczniów

Dożywianie dzieci oraz udzielanie pomocy w formie posiłku jest zadaniem własnym gminy o charakterze obowiązkowym określonym przepisami ustawy o pomocy społecznej. Natomiast wieloletni program wspierania finansowego gmin w zakresie dożywiania „Pomoc państwa w zakresie dożywiania” ma za zadanie wspieranie finansowe tych zadań środkami budżetu państwa zapisanymi w ustawie budżetowej na rok 2019 oraz na kolejne lata do roku 2020. W ramach programu z dożywiania skorzystało 143 uczniów.

Jak wynika z wykresu poniżej liczba uczniów dożywianych spada z roku na rok. Związane jest to przede wszystkim ze spadkiem liczby uczniów w szkołach jak również z niechęcią do korzystania z pomocy w formie dożywiania.

Wykres nr 16: Liczba dożywianych uczniów



3.7.3. Dofinansowanie kosztów kształcenia pracowników młodocianych

Na podstawie art. 122 ustawy Prawo oświatowe pracodawcom, którzy zawarli umowę z młodocianymi pracownikami w celu przygotowania zawodowego, przysługuje dofinansowanie kosztów kształcenia. Na podstawie wniosku, złożonego przez pracodawcę Wójt gminy przyznaje dofinansowanie w drodze decyzji. Na powyższy cel gmina otrzymuje środki finansowe w postaci dotacji celowej ze środków Funduszu Pracy. W 2019 roku wydano 2 decyzje pozytywne na łączną kwotę 16.162,00 zł.

3.7.4. Remonty

Szkoła Podstawowa w Janowcu Kościelnym:

- remont dwóch sal lekcyjnych,
- remont biblioteki szkolnej,
- modernizacja i renowacja ubikacji chłopców,
- malowanie lamperii wszystkich korytarzy szkolnych,
- naprawa pieca kuchennego.

Szkoła Podstawowa w Waśniewie - Grabowie

- remont placu zabaw,
- wymiana rynien,
- naprawa linii boiska sali gimnastycznej,
- wymiana okien,
- remont wykładziny dywanowej,
- naprawa boiska szkolnego,
- remont i konserwacja pieca olejowego,
- remont oświetlenia
- wymiana frontów w szafkach szkolnych

Przy wielu działaniach remontowych pracowali rodzice uczniów szkół. Wartość ich pracy trudna jest do oszacowania, ale bardzo znacząca.

Zakupy pomocy dydaktycznych i sprzętu

Szkoła Podstawowa w Janowcu Kościelnym, koszt zakupów ogółem 33.533,78 zł:

- 25 komputerów z oprogramowaniem,
- 14 monitorów,
- 2 laptopy z oprogramowaniem,
- 2 tablety, kserokopiarka,
- laminatory,
- głośniki,
- projektor,

- gilotyna,
- wykładziny dywanowe,
- nakładki na tablice w linię i kratkę,
- LEGO – pomoce dydaktyczne,
- mapy geograficzne,
- regały do biblioteki

W szkole wykonano również nową sieć komputerową – 16.000,00 zł

Szkoła dzięki darowiznom zakupiła nowy sztandar za kwotę 5.820,00 zł.

Szkoła Podstawowa w Waśniewie -Grabowie, koszt zakupów ogółem 20.170,41 zł

- tablice korkowe i suche magnetyczne,
- tablice ceramiczne,
- krzesła składane,
- stół i krzesła do pokoju nauczycielskiego,
- maszynka wycinająco-wyłaczająca,
- notebook,
- monitor interaktywny,
- piłki

W szkole wykonano nową sieć komputerową – 13.982,28 zł

3.7.5. Pozyskane środki

W sierpniu 2019 roku gmina wniosowała do Ministerstwa Edukacji Narodowej o środki w kwocie 68.800,00 zł na dofinansowanie w zakresie wyposażenia w sprzęt i pomoce dydaktyczne nowych pomieszczeń do nauki pozyskanych w wyniku adaptacji. Dofinansowanie otrzymała Szkoła Podstawowa w Janowcu Kościelnym w kwocie 10.000,00 zł dzięki czemu dokończono remont i doposażono salę edukacji wczesnoszkolnej.

W październiku 2019 wnioskowano również do Ministerstwa Edukacji Narodowej o środki z tytułu odpraw zwolnionym nauczycielom. Na wnioskowaną kwotę w wysokości 48.690,00 zł gmina otrzymała od ministerstwa 7.094,00 zł.

Gmina otrzymała dofinansowanie na zakupy inwestycyjne dla szkół. Całkowity koszt zadania wyniósł 84.000,00 zł z czego 50% to dofinansowanie Wojewody Warmińsko-Mazurskiego. Dzięki otrzymanym środkom gmina doposażyła Szkołę Podstawową w Waśniewie – Grabowie w kserokopiarkę, monitoring i program LIBRUS, natomiast Szkołę Podstawową w Janowcu Kościelnym w sprzęt nagłaśniający, piec konwekcyjno-parowy oraz zmywarkę.

W ramach Rządowego programu rozwijania szkolnej infrastruktury oraz kompetencji uczniów i nauczycieli w zakresie technologii informacyjno-komunikacyjnych „Aktywna tablica” gmina otrzymała wsparcie na zakup do szkół nowoczesnych tablic multimedialnych, monitorów dotykowych, projektorów i głośników. Całkowity koszt zadania 35.000,00 zł, z czego 28.000,00 zł dofinansowanie Wojewody Warmińsko-

Mazurskiego.

Gmina otrzymała wsparcie w ramach „Narodowego Programu Rozwoju Czytelnictwa” na zakup nowości wydawniczych dla szkół. Całkowity koszt zadania 20.000,00 zł, z czego 16.000,00 zł dofinansowanie Wojewody Warmińsko-Mazurskiego.

Gmina otrzymała dotacje celowe: w kwocie 20.844,12 zł na wyposażenie szkół w podręczniki, materiały edukacyjne lub materiały ćwiczeniowe oraz 64.075,01 zł na dofinansowanie zadań z zakresu wychowania przedszkolnego.

3.7.6. Projekty

ERASMUS+

W dniach 12 - 19.02.2019 r. grupa młodzieży szkolnej z opiekunami wyjechała na pierwszą wizytę partnerską do Grecji. Gospodarze zadbali o bogaty program zwiedzania najważniejszych zabytków starożytnej Grecji m.in. Wzgórze Akropol z Panteonem na czele, Świątynią Ateny, Muzeum Archeologicznym oraz najlepiej zachowany starożytny teatr w Epidauros, który znajduje się na liście światowego dziedzictwa kultury UNESCO⁷.

W dniach 14 – 21.05.2019 r. szkoła gościła partnerów z Hiszpanii, Grecji i Portugalii. Młodzież wraz z opiekunami zwiedziła Warszawę i Gdańsk, zorganizowano również rejs statkiem po Morzu Bałtyckim oraz kanałem Elbląskim, a w Garncarskiej Wiosce w Kamionce zostały zaprezentowane tańce, pieśni oraz lokalne tradycje. W związku z tym, iż w szkole od wielu lat funkcjonuje moduł turystyki rowerowej zaproponowano gościom wycieczkę rowerową po pobliskich terenach Gminy Janowiec Kościelny i Gminy Janowo⁸.

W dniach 18-24.09.2019 r. w ramach realizacji projektu, troje nauczycieli wzięło udział w wizycie roboczej, którą zorganizowała szkoła z Grecji. Spotkanie było poświęcone podsumowaniu dotychczasowych działań projektowych i zaplanowaniu kolejnych⁹.

Czyste powietrze warunkiem zdrowia

W terminie od 15.09-15.12. 2019 roku w Szkole Podstawowej w Janowcu Kościelnym realizowany był projekt ekologiczny pod tytułem „*Czyste powietrze warunkiem zdrowia*”. Głównym celem projektu było kształtowanie świadomej i odpowiedzialnej jednostki gotowej do ochrony własnego zdrowia i otaczającego nas świata, poszerzenie wiadomości na temat znaczenia czystego powietrza dla zdrowia i prawidłowego funkcjonowania w przyrodzie. Projekt adresowany był do uczniów szkoły podstawowej i społeczności lokalnej i miał charakter profilaktyczny. Koszt całkowity projektu 6.250,00 zł, z czego szkoła otrzymała 5.000,00 zł dofinansowania z Wojewódzkiego Funduszu Ochrony Środowiska i Gospodarki Wodnej w Olsztynie¹⁰.

Certyfikaty

W dniu 29 listopada w Urzędzie Wojewódzkim w Olsztynie odbyła się uroczysta Gala dla Niepodległej,

⁷ Źródło: <http://janowiec.schoolpage.pl/>

⁸ tamże

⁹ tamże

¹⁰ tamże

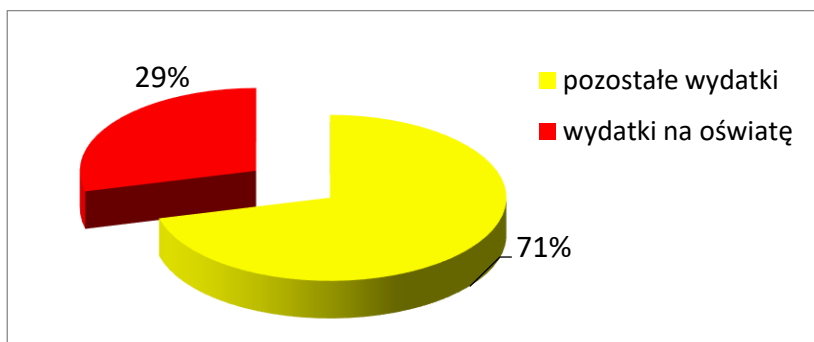
której gospodarzem był Warmińsko-Mazurski Kurator Oświaty. Kapituła Konkursu Certyfikat „Szkoła Wierna Dziedzictwu”, powołana przez Warmińsko – Mazurskiego Kuratora Oświaty, po dokonaniu oceny formalnej i merytorycznej złożonej dokumentacji rekomendowała szkoły/placówki do otrzymania Certyfikatu „Szkoła Wierna Dziedzictwu”. Na wniosek Kapituły Warmińsko – Mazurski Kurator Oświaty przyznał Certyfikaty 35 szkołom i przedszkolom w naszym województwie. Wśród nagrodzonych znalazła się Szkoła Podstawowa w Waśniewie – Grabowie. Certyfikat nadaje rangę przedsięwzięciom podejmowanym przez szkołę, która staje się wzorem do naśladowania. Uzyskuje ona prawo posługiwania się tytułem w oficjalnych sytuacjach¹¹.

3.8. Finansowanie zadań oświatowych

Samorządy terytorialne odgrywają kluczową rolę w finansowaniu zadań oświatowych. Prowadzenie szkół i placówek jest zadaniem własnym gminy, które finansowane są częścią oświatową subwencji. Wydatki na oświatę, to znacząca część budżetu i pokrywane były z subwencji oświatowej, dotacji oraz środków własnych gminy. Przepisy określające zasady finansowania oświaty stanowią, że liczba uczniów jest podstawowym elementem podziału subwencji oświatowej w budżecie państwa. Nie uwzględnia się w podziale subwencji indywidualnych uwarunkowań gmin i poszczególnych placówek oświatowych.

Dotychczasowe zasady zwiększania subwencji nie rekompensują wysokich kosztów wynikających z niższej średniej liczby uczniów w oddziałach, wynagrodzeń nauczycieli oddziałów przedszkolnych, których wynagrodzenia nie są objęte subwencją oświatową, jak zresztą pozostałe wydatki związane z prowadzeniem oddziałów przedszkolnych, konieczności wypłaty dodatkowych elementów wynagrodzenia dla nauczycieli takich jak dodatek wiejski i mieszkaniowy, dodatek uzupełniający, dowożenia uczniów itp. Czynniki wpływające na ten stan rzeczy są w dużej mierze niezależne od samorządu, zaliczyć do nich należy: regulacje płacowe, urlopy dla poratowania zdrowia, awans zawodowy, obowiązek udzielania pomocy materialnej uczniom, obowiązek rocznego przygotowania przedszkolnego, koszty nauczania indywidualnego oraz innych form zajęć dodatkowych, konieczność udzielania i organizacji pomocy psychologiczno – pedagogicznej, zmiany zasad odpisu i zabezpieczenia pieniędzy na zakładowy fundusz świadczeń socjalnych dla nauczycieli czy też na dokształcanie nauczycieli. Dlatego też starając się poprawić finansowanie zadań oświatowych, gmina pozyskuje na ten cel środki z zewnątrz.

Wykres nr 17: Wydatki na oświatę w 2019 r.



¹¹ <http://janowiec.warmia.mazury.pl>

3.9.Podsumowanie

Szczególnie istotną rolę w polskim systemie oświaty stanowią jednostki samorządu terytorialnego, będące organami prowadzącymi dla szkół podstawowych, na które na mocy obowiązującego prawa nałożony został szeroki zakres zadań. Sposób ich realizacji przez poszczególne gminy ma istotne znaczenie dla jakości edukacji.

Jednym z istotniejszych czynników warunkujących odpowiedni poziom jest wielkość nakładów. Należy jednak zaznaczyć, iż ciągły niedobór „subwencji oświatowej” pociąga za sobą konieczność dopłacania przez samorząd do zadań oświatowych, niejednokrotnie kosztem rezygnacji z realizacji innych zadań publicznych.

Dlatego też w dziedzinie finansowania edukacji stale narasta napięcie wokół algorytmu podziału części oświatowej subwencji ogólnej, która wśród przedstawicieli samorządów wywołuje poczucie, iż subwencja jest zbyt niska w stosunku do zakresu zadań oświatowych przez nich wykonywanych, zatem bardzo trudne jest osiągnięcie pożądanego efektu przy bardzo ograniczonych możliwościach finansowych.

4. MIENIE KOMUNALNE

Stan zagospodarowania mienia komunalnego.

Mienie komunalne gminy na dzień 31.12.2019 r. składa się z 967 działek o łącznej powierzchni 256,1 ha

Główne składniki mienia to:

- 769 działek stanowiących drogi gminne i powszechnego użytku o łącznej powierzchni 213,8 ha
- 4 działki, na których zlokalizowane są obiekty budowlane (szkoły) o powierzchni 1,64 ha
- 17 działek, oddanych w użytkowanie wieczyste o powierzchni 2,5 ha
- 6 działek zabudowanych budynkami mieszkalnymi i gospodarczymi o powierzchni 0,80 ha, które w drodze najmu użytkowane są przez osoby fizyczne,
- 14 działek zabudowanych budynkami administracji, świetlic, strażnic o powierzchni 2,24 ha,
- 18 działek zagospodarowanych jako place zabaw o łącznej powierzchni 7,29 ha,
- 12 działek zabudowanych obiektami hydroforni, oczyszczalni ścieków i studni głębinowych o łącznej powierzchni 4,89 ha.

Dane dotyczące przysługujących gminie praw własności

Gmina posiada prawo własności do majątku o łącznej wartości **37.032.365 zł**, z tego do:

- gruntów o wartości - 7.315.087 zł
- budynków o wartości - 10.337.250 zł
- budowli o wartości - 17.979.618 zł
- środków transportowych o wartości - 961.769 zł
- pozostałych - 438.641 zł

W pozostałych środkach trwałych ujęto komputery, kserokopiarki, motopompy, itp.

Dane o zmianach w stanie mienia komunalnego od dnia złożenia poprzedniej informacji.

Majątek gminy od złożenia poprzedniej informacji zwiększył się, o następujące zadania:

- modernizacja budynków - 316.624,85 zł,
- modernizacja drogi gminnej - 69.187,50 zł,
- budowa ciągów pieszych - 68.895,00 zł,
- modernizacja stadionu w Kucach - 42.000,00 zł,

Majątek gminy od złożenia poprzedniej informacji zmniejszył się, o :

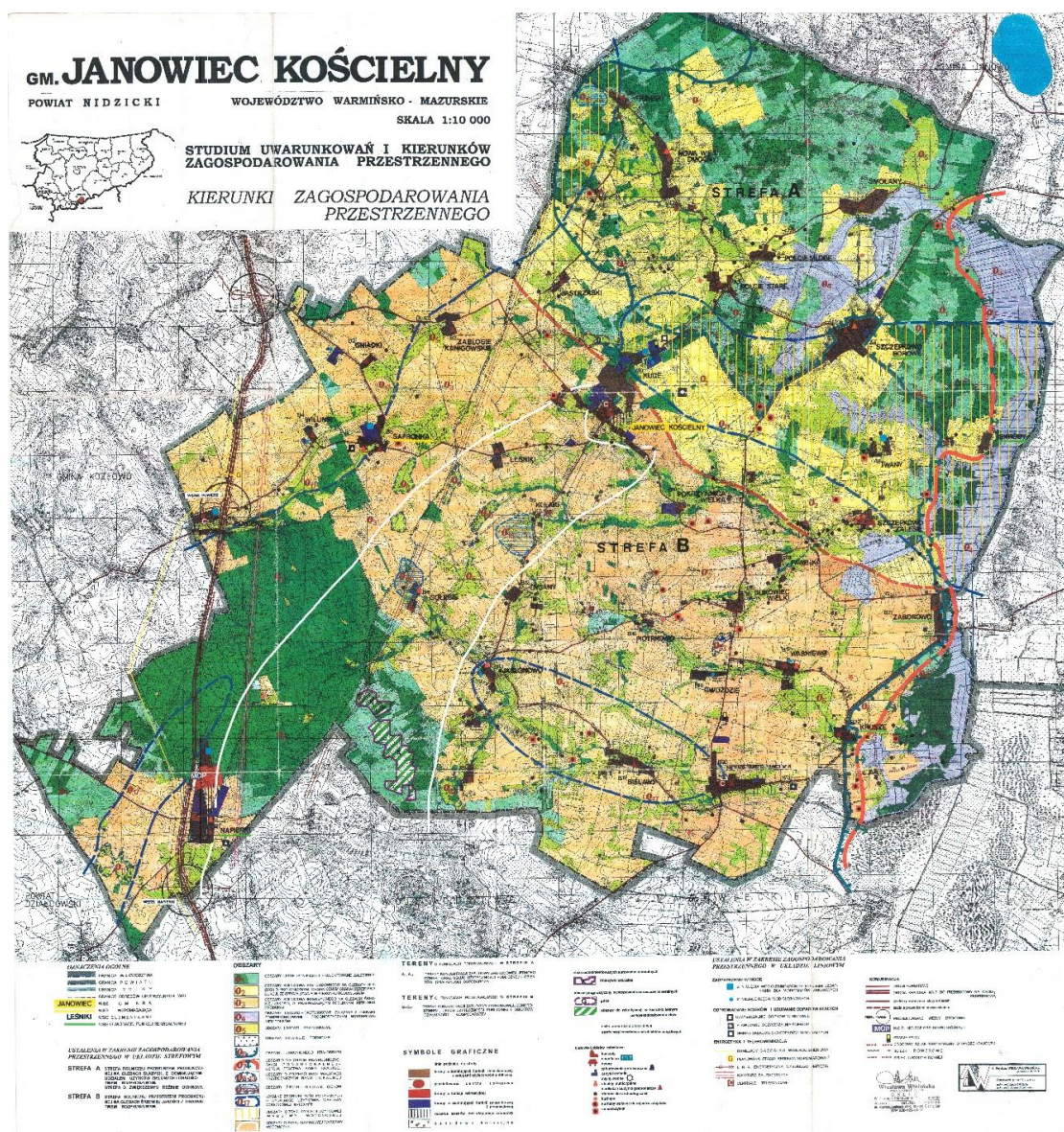
- z tytułu sprzedaży gruntów i przekształcenia użytkowania wieczystego gruntów (brutto) o kwotę - 112.082,00 zł,
- z tytułu nieodpłatnego przekazania działek dla Powiatu Nidzickiego pod rozbudowę drogi o kwotę - 35.305,43 zł,
- z tytułu przekazania dla Szkoły w Janowcu Kościelnym środków trwałych (piec konwekcyjno-parowy, zmywarka, zestaw nagłośnienia) o kwotę - 42 000,00 zł
- z tytułu przekazania dla Szkoły w Waśniewie-Grabowie środków trwałych (kserokopiarka, monitoring, pakiet LIBRUS) o kwotę - 42 000,00 zł.

5. GOSPODARKA PRZESTRZENNA

Podstawowy zarys i kierunki zagospodarowania gminy wyznacza *studium uwarunkowań i kierunków zagospodarowania przestrzennego gminy*. Jest to dokument planistyczny o charakterze ogólnym, obejmujący obszar całej gminy. Istotą studium jest określenie polityki przestrzennej gminy i lokalnych zasad zagospodarowania przestrzennego, w oparciu o diagnozę uwarunkowań zagospodarowania przestrzennego. Obowiązujące studium uwarunkowań i kierunków zagospodarowania przestrzennego Gminy Janowiec Kościelny (uchwała Nr XXV/161/2001 Rady Gminy Janowiec Kościelny z dnia 5 grudnia 2001 roku) wyznaczyło kierunek rozwoju przestrzennego, w ramach którego tereny rolnicze stanowią ok. 65% powierzchni gminy, tereny zabudowy mieszkaniowej (w tym wielo- i jednorodzinnej) – 0,3%, tereny zabudowy techniczno–produkcyjnej i usługowej – 0,4%.

Uszczegółowienie zasad zagospodarowania terenów następuje w miejscowych planach zagospodarowania przestrzennego.

Rysunek nr 3: Mapa – Studium uwarunkowań i kierunków zagospodarowania przestrzennego



Obowiązujące Studium uwarunkowań i kierunków zagospodarowania przestrzennego gminy Janowiec Kościelny sporządzono na podstawie przepisów ustawy z dnia 7 lipca 1994 r. Wejście w życie ustawy z dnia 27 marca 2003 r. o planowaniu i zagospodarowaniu przestrzennym zwiększyło wymogi merytoryczne zawartości Studium i rozporządzeniem ministra Infrastruktury z dnia 28 kwietnia 2004 r. w sprawie zakresu projektu Studium uwarunkowań i kierunków zagospodarowania przestrzennego gminy, ustaliło wymogi dotyczące stosowania standardów przy zapisywaniu ustaleń oraz wymóg określenia kierunków zagospodarowania przestrzennego gminy na rysunku Studium.

W związku z koniecznością aktualizacji dokumentu, uchwałą Nr VIII/57/2019 Rady Gminy Janowiec Kościelny z dnia 28 sierpnia 2019 roku, przystąpiono do sporządzenia Studium uwarunkowań i kierunków zagospodarowania przestrzennego gminy Janowiec Kościelny.

Miejscowe plany zagospodarowania przestrzennego

Zgodnie ze stanem na dzień 31 grudnia 2019 r. obowiązującymi miejscowymi planami zagospodarowania przestrzennego objęto 550 ha, co stanowi 4% powierzchni gminy. Ostatnim planem, jaki został uchwalony jest miejscowy plan zagospodarowania przestrzennego dla działek położonych w północnej części miejscowości Janowiec Kościelny (uchwała Nr XXIII/202/2017 Rady Gminy Janowiec Kościelny z dnia 27 marca 2017 roku).

W przypadku, gdy dla określonego terenu nie uchwalono miejscowego planu zagospodarowania przestrzennego, przedsięwzięcia są realizowane w drodze ustalenia warunków zabudowy i zagospodarowania terenu. W 2019 roku wydano łącznie 26 decyzji o warunkach zabudowy i zagospodarowania terenu a także jedną decyzję o lokalizacji inwestycji celu publicznego.

W 2019 roku przystąpiono do sporządzenia miejscowego planu zagospodarowania przestrzennego dla działek położonych w obrębie miejscowości Wiłunie i Powierz (uchwała Nr IX/69/2019 Rady Gminy Janowiec Kościelny z dnia 21 października 2019 r.). Celem opracowania planu miejscowego jest ustalenie przeznaczenia terenów w szczególności dla celów wyznaczenia terenów inwestycyjnych i zabudowy mieszkaniowej jednorodzinnej oraz określenie sposobów ich zagospodarowania i zabudowy w tym realizacji odpowiedniej infrastruktury na potrzeby tych terenów.

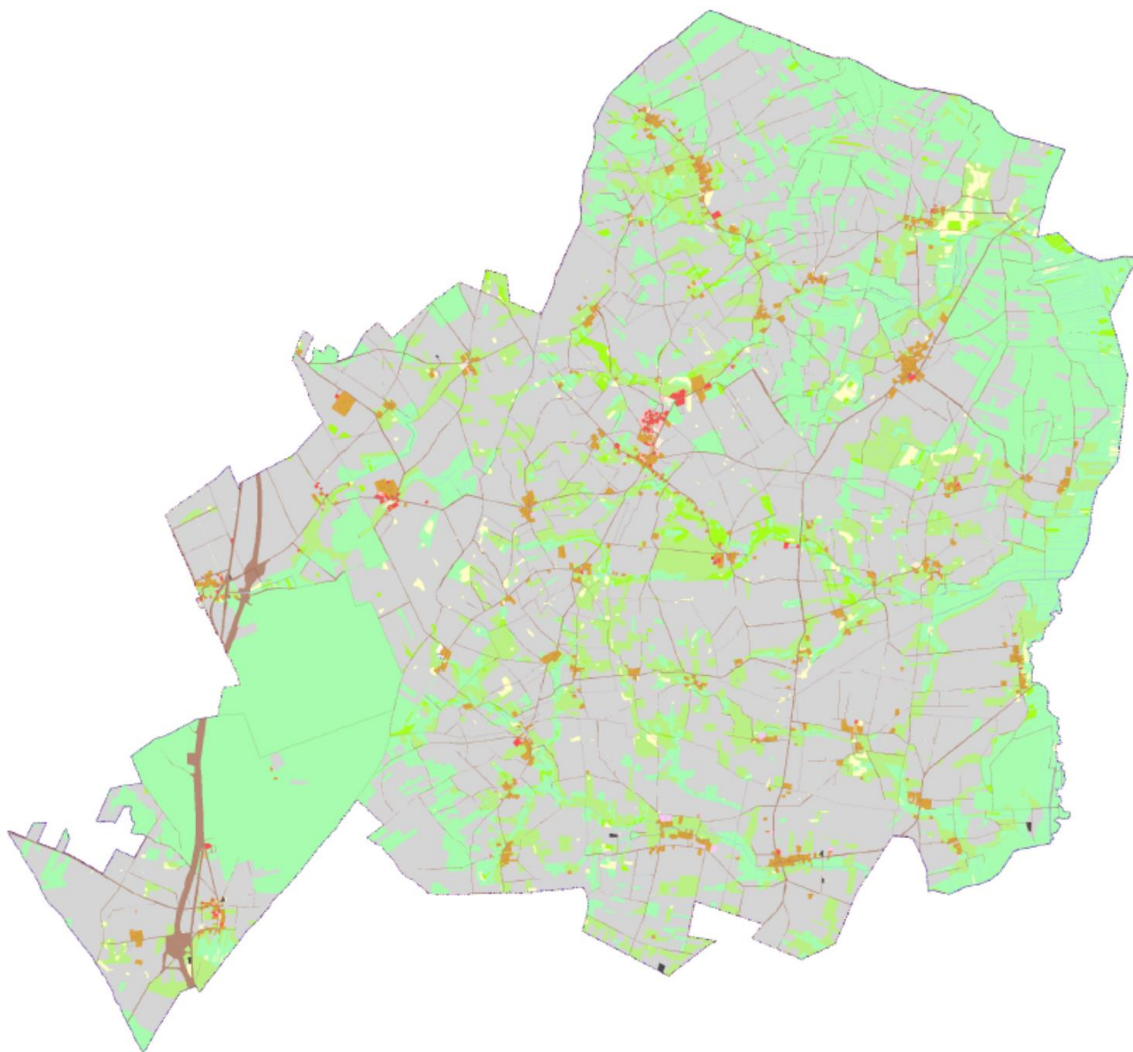
6. GOSPODARKA NIERUCHOMOŚCIAMI

6.1. Struktura gruntów na obszarze gminy

Powierzchnia gminy Janowiec Kościelny wynosi 13 571 ha

Na terenie gminy przeważają użytki rolne 65% obszaru gminy, 22% powierzchni grunty leśne oraz grunty zadrzewione i zakrzewione, natomiast tereny komunikacyjne stanowią 3% powierzchni gminy (418 ha)

Rysunek nr 4: Mapa ogólnogeograficzna gminy Janowiec Kościelny

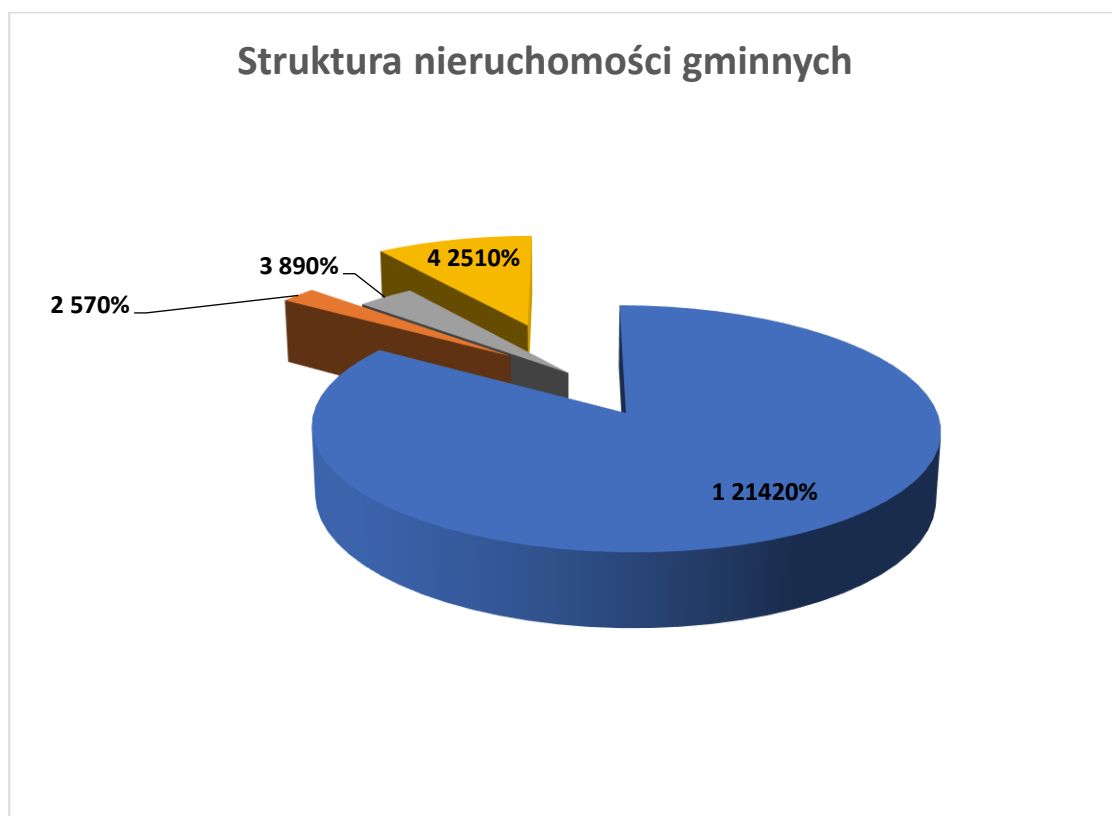


6.2. Grunty gminne

6.2.1. Struktura nieruchomości gminnych

Wg stanu na dzień 31 grudnia 2019 r. gmina Janowiec Kościelny była właścicielem 967 działek o łącznej powierzchni 256,1 ha gruntów. Z ogólnej powierzchni gruntów gminnych 2,5 ha jest w użytkowaniu wieczystym, pozostałą część stanowi tzw. gminny zasób gruntów wykorzystywanych na realizację zadań publicznych lub depozyt gruntów oczekujących na zagospodarowanie lub sprzedaż. Sposób wykorzystania poszczególnych części gminnego zasobu obrazuje poniższy diagram:

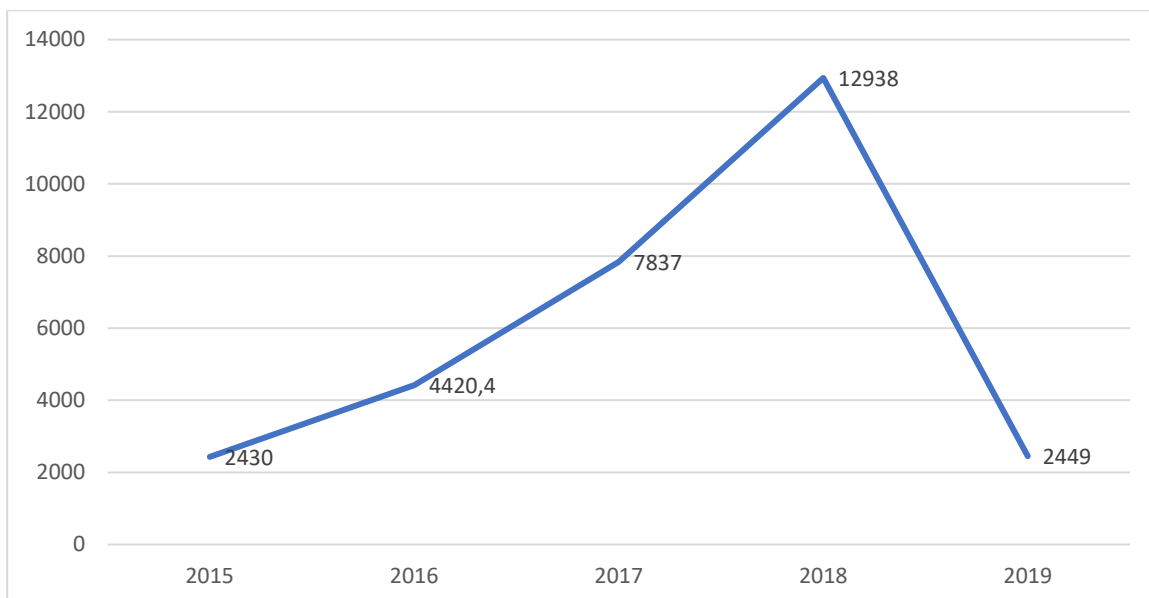
Wykres nr 18: Struktura nieruchomości gminnych



6.2.2. Sprzedaż nieruchomości gminnych

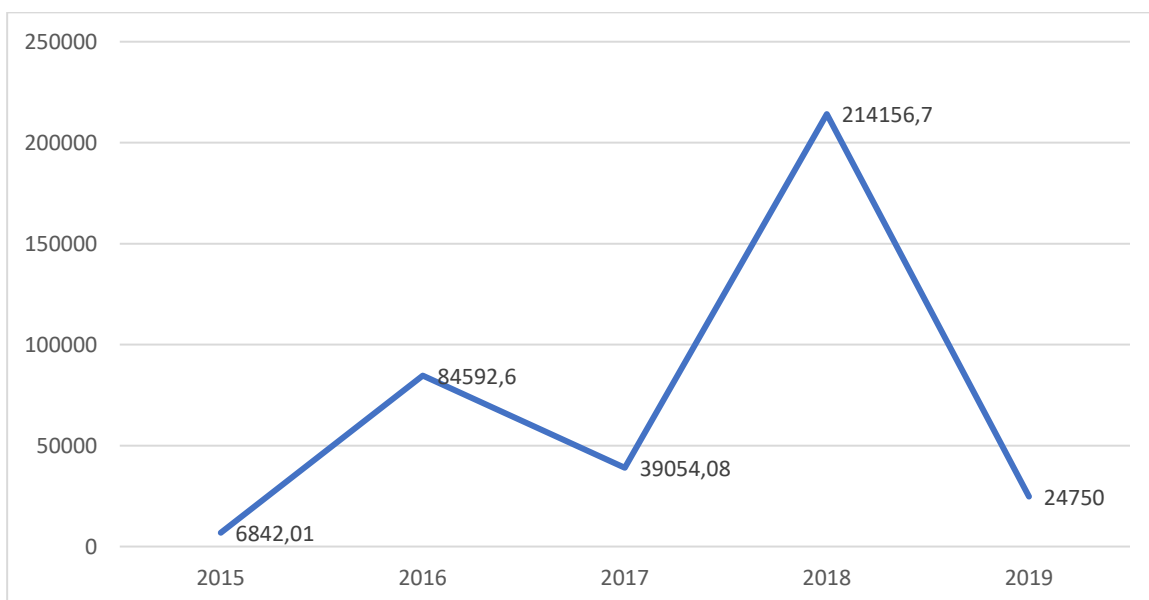
W latach 2015-2019 kontynuowana była sprzedaż gminnych gruntów i nieruchomości, zbędnych z punktu widzenia realizowanych przez gminę zadań. Zbywane nieruchomości w przeważającej części przeznaczano na cele zabudowy mieszkaniowej oraz szeroko rozumianej działalności przemysłowo-usługowej.

Wykres nr 19: Sprzedaż gruntów komunalnych w m²



Środki finansowe uzyskiwane ze sprzedaży gminnych gruntów i nieruchomości stanowią część dochodów budżetowych gminy

Wykres nr 20: dochody ze sprzedaży gruntów komunalnych

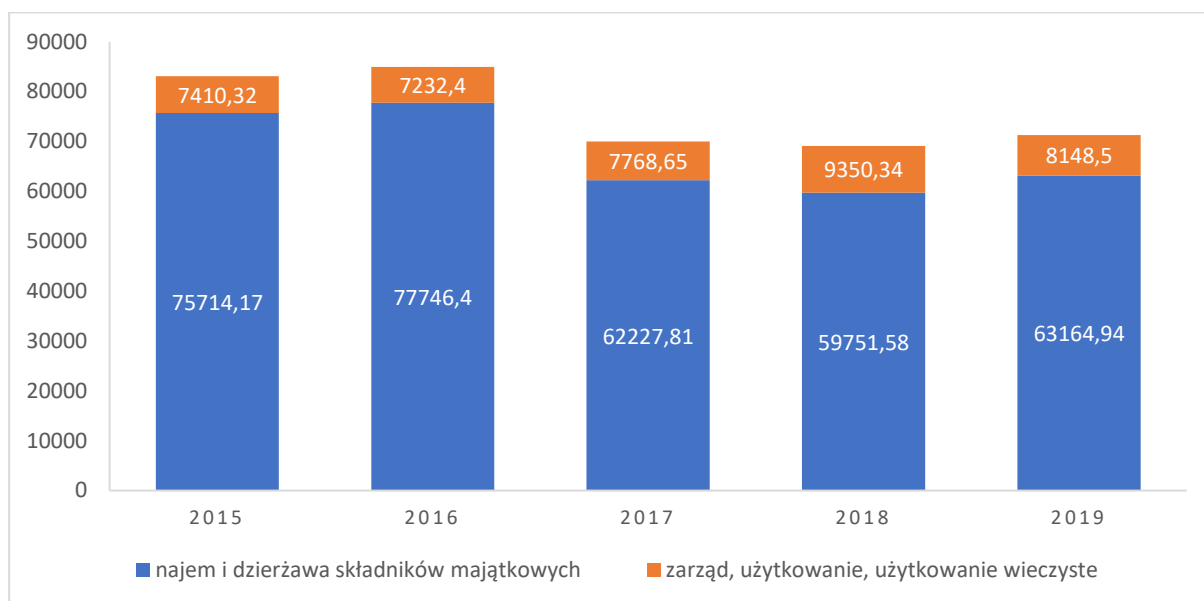


Najwyższy dochód ze sprzedaży nieruchomości gmina osiągnęła w 2018 r.

6.2.3. Dzierżawa i użytkowanie wieczyste

Na dzień 31 grudnia 2019 r. gmina posiada 2,5 ha gruntów oddanych w użytkowanie wieczyste.

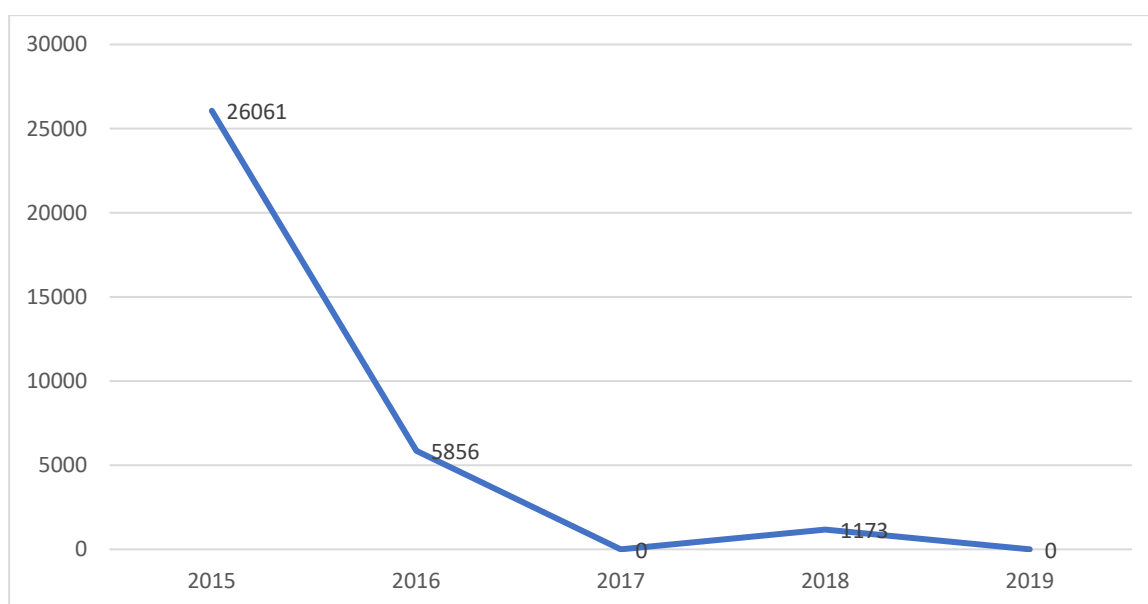
Wykres nr 21: Dochody z tytułu dzierżawy i opłat za użytkowanie



6.2.4. Nabywanie nieruchomości

W celu realizacji zadań własnych gmina dokonała zakupów nieruchomości. Grunt nabyte przez gminę w latach 2015-2019 w przeważającej części służą celom drogowym

Wykres nr 22: Powierzchnia gruntów nabytych do zasobu nieruchomości komunalnych (m²)



6.2.5. Sprzedaż lokali

W latach 2015-2019 gmina kontynuowała sprzedaż lokali mieszkalnych z gminnego zasobu mieszkaniowego. Sprzedaży dokonywano w trybie bezprzetargowym na rzecz najemców tych lokali. Od stycznia 2015 roku gmina sprzedała 4 lokale mieszkalne, w tym jeden w budynku przeznaczonym do rozbiórki.

7. INFRASTRUKTURA TECHNICZNA

7.1. Wodociągi i kanalizacja

Zadania gminy w zakresie zbiorowego zaopatrzenia w wodę i zbiorowego odprowadzania ścieków wykonuje samorządowy zakład budżetowy o nazwie Zakład Gospodarki Komunalnej w Janowcu Kościelnym, który świadczy usługi zaopatrzenia w wodę i odbioru ścieków na terenie gminy Janowiec Kościelny wykorzystując urządzenia będące własnością Gminy, a które są w zarządzie Zakładu.

Zakład Gospodarki Komunalnej w Janowcu Kościelnym został utworzony uchwałą Rady Gminy Nr XXVI/145/97 14 listopada 1997 roku w sprawie utworzenia zakładu gospodarki komunalnej. Jednostka jest samorządowym zakładem budżetowym, a podstawą gospodarki finansowej jest roczny plan finansowy przychodów i kosztów zatwierdzony przez Kierownika, stanowiący załącznik do uchwały budżetowej Gminy Janowiec Kościelny. Jednostka prowadzi rachunkowość i sprawozdawczość na zasadach określonych w przepisach prawa powszechnego. Zakład działa na podstawie obowiązujących aktów prawnych w tym zakresie. Przedmiotem działania zakładu jest wykonanie zadań własnych gminy w zakresie gospodarki komunalnej i mieszkaniowej, a w szczególności:

1. Zbiorowe zaopatrzenie w wodę i eksploatacja oraz utrzymanie urządzeń wodociągowych.
2. Zbiorowe odprowadzenie ścieków, eksploatacja i utrzymanie urządzeń kanalizacyjnych.
3. Świadczenie usług w zakresie odprowadzania ścieków.
4. Administrowanie posiadanymi zasobami budynków mieszkalnych.
5. Wykonywanie napraw, konserwację i remont lokali mieszkalnych.
6. Utrzymanie porządku i czystości na placach i terenach gminnych.
7. Dostawa energii cieplnej z kotłowni lokalnej.
8. Administrowanie drogami, chodnikami, mostami i placami gminnymi

Podstawowym obszarem działania Zakładu jest teren gminy Janowiec Kościelny.

Na podstawie art.16 ust.3 ustawy o zbiorowym zaopatrzeniu w wodę i zbiorowym odprowadzaniu ścieków, dostawca wody to znaczy Zakład Gospodarki Komunalnej w Janowcu Kościelnym, będący zakładem budżetowym nieposiadający osobowości prawnej działa na podstawie zezwoleń wodnoprawnych.

Przez zbiorowe zaopatrzenie w wodę i zbiorowe odprowadzanie ścieków rozumie się działalność dostawcy polegającą na ujmowaniu, uzdatnianiu i dostarczaniu wody oraz odprowadzaniu i oczyszczaniu ścieków.

Zaopatrzenie w wodę odbywa się z 7 hydroforni znajdujących się w miejscowościach: Kuce Iwany, Bielawy, Jabłonowo, Safronka, Powierz i Napierki. Z dwóch hydroforni woda dostarczana jest w stanie pierwotnym (bez uzdatniania). Zakład dostarcza wodę do 90% terenu gminy za pomocą sieci wodociągowej o długości 87,2 km.

Odbiór ścieków odbywa się za pomocą dwóch oczyszczalni biologicznych w miejscowości Kuce i Safronka. Na terenie oczyszczalni w Kucach istnieje punkt zlewny ścieków dowożonych, łączna długość sieci kanalizacyjnej wynosi 9,4 km. Oczyszczalnia ścieków w Kucach odbiera ścieki za pomocą sieci kanalizacyjnej grawitacyjnej i sieci kanalizacji tłocznej, na której znajdują się 3 przepompownie ścieków z miejscowości Janowiec Kościelny i Kuce. Oczyszczalnia ścieków w Safronce odbiera ścieki z miejscowości Safronka za

pomocą sieci kanalizacji grawitacyjnej i tłocznej z jedną przepompownią. Z obu oczyszczalni ścieki oczyszczone odprowadzane są do rowów na podstawie pozwoleń wodnoprawnych.

Ścieki dowożone są odbierane od mieszkańców którzy nie są skanalizowani.

Prace modernizacyjne sieci wodociągowej obejmowały działania, których celem było uzyskanie maksymalnej ciągłej dostawy wody mieszkańcom, nawet w sytuacji pojawiających się awarii.

Inwestycje w 2019 roku:

Przystąpiono do modernizacji infrastruktury wodno-kanalizacyjnej w miejscowościach Kuce i Janowiec Kościelny. W ramach zadania sporządzono dokumentację techniczną dla rozbudowy sieci kanalizacji sanitarnej oraz wodociągowej wraz z modernizacją hydroforni w Kucach.

Na to zadanie został złożony wniosek o przyznanie pomocy z Programu Rozwoju Obszarów Wiejskich na lata 2014-2020.

7.2. Ciepłownictwo

Na terenie Gminy Janowiec Kościelny istnieje węzeł ciepłowniczy dostarcza ciepło do następujących obiektów: budynek Urzędu Gminy, budynek Domu Strażaka, Poczta Polska, Telekomunikacja, kompleks szkolny, Ośrodek Zdrowia, Bank, kompleks sportowy orlik. Węzeł ciepłowniczy jest opalany drewnem kawałkowym.

7.3. Telekomunikacja

Dostęp do sieci telefonicznych stacjonarnych i komórkowych oraz Internetu obejmuje całą powierzchnię gminy Janowiec Kościelny.

W ramach Programu Operacyjnego Polska Cyfrowa współfinansowanego ze środków europejskich został wybudowany w miejscowości Janowiec Kościelny punkt węzłowy szerokopasmowego internetu światłowodowego. Od punktu tego rozprowadzona będzie docelowo sieć na terenie całej gminy. W 2019 roku zrealizowano budowę przyłączy do szkół w Janowcu Kościelnym i Waśniewie-Grabowie.

7.4. Obiekty rekreacyjne

Na terenie Gminy Janowiec Kościelny funkcjonuje 9 świetlic wiejskich, w miejscowościach: Stare Połcie, Nowa Wieś Dmochy, Smolany-Żardawy, Szczepkowo Borowe, Zaborowo, Bielawy, Nowa Wieś Wielka, Safronka oraz Janowiec Kościelny.

Na dzień 31 grudnia 2019 r. w Gminie znajdowało się 17 placów zabaw/terenów rekreacyjnych, w miejscowościach: Napierki, Powierz, Safronka, Zabłocie Kanigowskie, Janowiec Kościelny x2, Kuce, Górowo-Trząski, Nowa Wieś Dmochy, Połcie Młode, Smolany-Żardawy, Szczepkowo Borowe, Szczepkowo-Skrody, Szczepkowo Zalesie, Zaborowo, Waśniewo-Grabowo, Jabłonowo-Maćkowięta.

Ponadto w miejscowości Janowiec Kościelny istnieją dwie siłownie zewnętrzne oraz kompleks sportowy Orlik. W miejscowości Kuce znajduje się stadion gminny wraz z zapleczem sanitarno-szatniowym, gdzie organizowane są imprezy plenerowe na szczeblu gminnym. W Kucach znajduje się także „Sołectkie centrum integracji”, które spełnia funkcję miejsca spotkań i aktywizacji mieszkańców sołectwa.

8. INWESTYCJE

Inwestycje zrealizowane przez gminę Janowiec Kościelny w okresie od 1 stycznia 2019 r. do 31 grudnia 2019 r. przedstawione są w poniższych tabelach. Uwzględniono tu zadania, których wartość przekroczyła 10 000 złotych.

Tabela nr 19: Zrealizowane inwestycje, których wartość przekroczyła kwotę 10 tysięcy złotych

L.P.	Nazwa zadania	Kwota
1.	„Remont dróg gruntowych na terenie Gminy Janowiec Kościelny.”	69 187,50 zł
2.	„Modernizacja infrastruktury wodno-kanalizacyjnej w m. Kuce i Janowiec Kościelny”	16 150,00 zł
3.	„Budowa ciągów pieszych w m. Napierki”	50 000,00 zł
4.	„Przebudowa drogi gminnej Nr 191005N w m. Gniadki – sporządzenie dokumentacji technicznej”	19 680,00 zł
5.	„Przebudowa drogi gminnej Nr 191020N w m. Kuce – sporządzenie dokumentacji technicznej”	24 680,00 zł
6.	„Modernizacja drogi wewnętrznej w m. Zaborowo”	30 000,00 zł
7.	„Adaptacja pomieszczeń piwnicznych na archiwum zakładowe”	25 500,00 zł
8.	„Rozbudowa strażnicy OSP w Nowej Wsi Wielkiej” – roboty wykończeniowe	23 000,00 zł
9.	„Modernizacja oświetlenia ulicznego”	30 000,00 zł
10.	„Zakup i montaż lamp solarnych na terenie gminy”	15 000,00 zł
11.	„Modernizacja świetlicy wiejskiej w m. Bielawy – adaptacja pomieszczenia gospodarczego na sanitariaty”	30 000,00 zł
12.	„Sołeckie centrum integracji”	42 000,00 zł
13.	„Termomodernizacja budynku świetlicy w Nowej Wsi Dmochy” – sporządzenie dokumentacji technicznej	11 685,00 zł

9. MIESZKALNICTWO

Mieszkaniowy zasób Gminy tworzą lokale stanowiące zasób Gminy Janowiec Kościelny. Gmina obecnie posiada 7 lokali mieszkalnych, w tym:

- budynki (mieszkania samodzielne) – 1 szt. (dwulokalne),
- mieszkania w budynkach wielorodzinnych – 5 szt.

Łączna powierzchnia użytkowa lokali wynosi 281,28 m². Gmina nie posiada lokali socjalnych. Stan techniczny lokali można uznać za dobry.

10. ROLNICTWO

Rolnicy na terenie gminy Janowiec Kościelny gospodarują na powierzchni 8 770 ha użytków rolnych w tym grunty orne stanowią 7248 ha.

Na terenie gminy funkcjonuje 561 gospodarstw rolnych osób fizycznych i 1 przedsiębiorstwo rolne w Safronce.

Rolnicy prowadzą typową produkcję rolną z nastawieniem na produkcję roślinną (głównie zboża) oraz produkcję zwierzęcą z nastawieniem bydło mleczne.

Okolo 47% użytków rolnych gminy Janowiec Kościelny stanowią gleby słabe V i VI klasy.

Na obszarze gminy przeważają gleby brunatne wylugowane. Mniejszy udział mają czarne ziemie i gleby bielcowe. Pod względem gatunkowym dominują gleby lżejsze od powierzchni, zalegające na zwięźlejszym podłożu, należące do kompleksów żytnych: bardzo dobrego i dobrego o IV klasie bonitacyjnej. Skład mechaniczny tych gleb jest dość różnorodny. Występują piaski gliniaste mocne i lekkie oraz pyły zwykłe i ilaste. Znaczny udział mają gleby piaszczyste, przepuszczalne, skupione głównie w części północno-wschodniej i południowo-zachodniej, o składzie gatunkowym piasków słabogliniastych zalegających na piasku luźnym. Należą one do kompleksów: żytniego słabego i bardzo słabego, V i VI klasy bonitacyjnej.

11. TRANSPORT I KOMUNIKACJA

11.1. Transport drogowy

Na koniec 2019 roku własnością Gminy było 81,20 km dróg gminnych, z czego 15,20 km o nawierzchni bitumicznej, pozostałe 66 km to drogi gruntowe. Zimowe utrzymanie dróg następuje poprzez ogłoszenie zapytania w którym wyłonieni są trzej przedsiębiorcy mający za zadanie odśnieżanie. Wyłaniany jest także wykonawca który jest odpowiedzialny za zwalczanie śliskości poprzez posypywanie dróg mieszanką piasku i soli. Całorocznie za utrzymanie porządku i czystości dróg i placów odpowiada Zakład Gospodarki Komunalnej w Janowcu Kościelnym. W celu niwelacji ubytków na drogach gruntowych prowadzona jest modernizacja dróg, polegająca na nawożeniu tłuczni z wbudowaniem równiarki, mniejsze ubytki usuwane są za pomocą równiarki. Ubytki na drogach o nawierzchni bitumicznej są uzupełniane masą asfaltową na zimno. W 2019 roku, jak i latach poprzednich Gmina skupiła się na przygotowaniu i realizacji inwestycji poprawiających stan infrastruktury drogowej. To właśnie w tej materii potrzeby są największe. Stan techniczny dróg pogarsza się przez warunki atmosferyczne, coraz cięższy sprzęt poruszający się po nich, natomiast koszty ich modernizacji są coraz większe i bardzo obciążają budżet.

W 2019 roku, w wyniku przeprowadzonych inwestycji, powstały odcinki o nawierzchni bitumicznej o łącznej długości 0,2 km. Na drogi o nawierzchni nieutwardzonej nawieziono i wbudowano 1138 ton tłuczni, łącznie wyremontowano około 3 km dróg. Ponadto wybudowano infrastrukturę towarzyszącą w postaci 250 mb chodników.

Stan dróg gminnych dzięki poniesionym na nie nakładom w 2019 roku i latach poprzednich, był dobry.

Sieci dróg na terenie Gminy Janowiec Kościelny tworzą też drogi powiatowe o długości 89,5 km oraz droga krajowa S7 o dł. 6,6 km.

11.2. Komunikacja

Usługę związaną z prowadzeniem transportu publicznego na terenie gminy Janowiec Kościelny realizowały firmy Przedsiębiorstwo Komunikacji Samochodowej w Mławie S.A. oraz Przewozy Krajowe i Zagraniczne Osób s.c. B. Czaplicka, K. Czaplicki z Przasnysza. Wykonywane były przewozy regularne specjalne na liniach komunikacyjnych dowożących uczniów do Szkoły Podstawowej im. Jana Pawła II w Janowcu Kościelnym i Szkoły Podstawowej im. Zawiszy Czarnego w Waśniewie-Grabowie wraz ze sprawowaniem opieki nad dziećmi w czasie ich przewozu.

12. ŚRODOWISKO

12.1. Ochrona przyrody

Terenów zieleni na terenie Gminy Janowiec Kościelny powstaje coraz więcej. Przybywa trawników, drzew, krzewów, ale też zagospodarowywane są nieużytki rolne. Ponadto w ramach rekompensaty za wycinkę drzew nakazywane było wykonanie nowych nasadzeń.

Na terenie gminy nie ma rezerwatów przyrody, jest natomiast Obszar Chronionego Krajobrazu Doliny Rzeki Orzyc, ogłoszony w Dzienniku Urzędowym rozporządzeniem Nr 146 Wojewody Warmińsko – Mazurskiego z dnia 12 listopada 2008 r. Obszar ten znajduje się w północno – wschodniej części gminy. Na obszarze tym prowadzona jest gospodarka rolna. Wszystkie planowane do realizacji obiekty, pod względem ochrony środowiska są traktowane szczególnie, opiniowane są zarówno z Państwowym Powiatowym Inspektorem Sanitarnym, jak i z Regionalnym Dyrektorem Ochrony Środowiska, które to jednostki biorą udział (prawem przewidzianym) w ochronie wydzielonego obszaru.

Brak, przynajmniej na razie, przemysłu na terenie Gminy każe przypuszczać, że przyroda nie jest w najmniejszym stopniu zagrożona. Jest to dobry prognostyk dla Gminy, na przyszłość.

Gmina posiada aktualny Program Ochrony Środowiska na lata 2017-2020. (Uchwała Nr XXVIII/221/2017 Rady Gminy Janowiec Kościelny z dnia 29 września 2017 r. Program określa cele, zadania związane z ochroną środowiska oraz sposób ich finansowania, które mają przyczynić się do poprawy i uporządkowania zarządzania środowiskiem na terenie gminy, poprawy jakości środowiska naturalnego i jakości życia mieszkańców, a także do zrównoważonego rozwoju gminy.

12.2. Ochrona klimatu i powietrza

Gmina posiada plan gospodarki niskoemisyjnej (Uchwała Nr XIV/89/2015 Rady Gminy Janowiec Kościelny z dnia 25 grudnia 2015 r.). Działania gminy w obszarze ochrony klimatu i powietrza objęły szerokie spektrum przedsięwzięć. Zadania mają na celu poprawę jakości powietrza, redukcję emisji gazów cieplarnianych i ograniczenie zjawiska niskiej emisji poprzez zwiększenie wykorzystania niskoemisyjnych źródeł energii oraz zmniejszenie zużycia energii.

W dniu 28 listopada 2019 r. Rada Gminy Janowiec Kościelny uchwaliła zasady i tryb przyznawania osobom fizycznym dotacji celowej z budżetu Gminy Janowiec Kościelny na dofinansowanie zadań na rzecz ograniczenia niskiej emisji przez modernizację źródła ciepła. Dzięki temu, mieszkańcy wymieniający źródło ciepła na ekologiczne mogą skorzystać ze wsparcia finansowego z budżetu Gminy

12.3. Ochrona zasobów wodnych

W celu ograniczenia zagrożenia dla wód gruntowych związanego z nieszczelnymi zbiornikami bezodpływowymi, Gmina Janowiec Kościelny prowadzi politykę edukacyjną mającą na celu zwiększenie świadomości mieszkańców Gminy odnośnie skutków powstałych w wyniku zanieczyszczenia wód. Spośród

pracowników Urzędu została powołana komisja zajmująca się kontrolą bezodpływowch zbiorników i sposobu zagospodarowania ścieków. Działaniem naprawczym jest też edukacja rolników w zakresie poprawnego nawożenia użytków rolnych.

12.4. Edukacja ekologiczna

W celu zachęcenia mieszkańców gminy Janowiec Kościelny do ochrony środowiska stosuje się następujące działania edukacyjne:

- w systemie nauczania, począwszy od zajęć w szkołach podstawowych i gimnazjum
- za pomocą ulotek, akcji plakatowej, itp.
- na różnego rodzaju zebraniach (w sołectwach oraz w urzędzie)
- poprzez grę edukacyjną dla dzieci
- tradycją staje się piknik ekologiczny towarzyszący gminnym dożynkom,

W ramach prowadzonej edukacji zachęca się konsumentów do kupowania towarów w opakowaniach wielokrotnego użytku oraz w opakowaniach biodegradowalnych, rezygnacji z produktów jednorazowego użytku, wykorzystywania mniej toksycznych produktów (np. farb, lakierów, itp.)

12.5. Gospodarka odpadami

Gmina Janowiec Kościelny funkcjonuje w większej organizacji ekologicznej, jaką jest *Ekologiczny Związek Gmin „Działdowszczyzna”* w Działdowie, gdzie również prowadzona jest gospodarka odpadami. W gminie Janowiec Kościelny, przynajmniej od 2006 roku obowiązuje segregowanie odpadów komunalnych. Nowy system zbierania i oddawania odpadów na terenie gminy funkcjonuje poprawnie. Uprawnieni przewoźnicy odpadów komunalnych zostali wybrani w przetargu, organizowanym przez EZG „Działdowszczyzna”. Z terenu gminy Janowiec Kościelny odpady komunalne odbiera z gospodarstw domowych, także i terenów niezamieszkałych, a wytwarzających odpady firma KOMA z siedzibą w Ełku.

Odpady komunalne z terenu Gminy odbierane są w postaci zmieszanej oraz selektywnej. Zbieranie odpadów komunalnych w sposób selektywny stanowi podstawowy element systemu gospodarki odpadami.

Selektywna zbiórka jest prowadzona w systemie workowym i pojemnikowym z podziałem na frakcje: papier, tworzywa sztuczne, szkło, metale, odpady ulegające biodegradacji, zużyty sprzęt elektryczny i elektroniczny, odpady wielomateriałowe, odpady wielkogabarytowe.

12.6. Opieka nad zwierzętami

Gmina Janowiec Kościelny realizuje zadania z zakresu opieki nad zwierzętami na podstawie Programu Opieki nad Zwierzętami Bezdomnymi oraz Zapobiegania Bezdomności Zwierząt na terenie Gminy Janowiec Kościelny (Uchwała VI/31/2019 Rady Gminy Janowiec Kościelny z dnia 25 marca 2019 r.). Zapewnienie opieki bezdomnym zwierzętom z terenu gminy realizują:

1. Schronisko dla Bezdomnych Zwierząt w Tatarach 30A koło Nidzicy prowadzone przez Ekologiczny Związek Gmin „Działdowszczyzna” - Komunalny Zakład Gospodarki Odpadami „Osadus” z siedzibą na ul. Przemysłowej 61 w Działdowie.
2. Gospodarstwo rolne Joanna Antczak, Pokrzywnica Wielka 18, 13-111 Janowiec Kościelny w zakresie zwierząt gospodarskich.
3. Organizacje pozarządowe poprzez realizację zadań publicznych, obejmujących opiekę nad zwierzętami bezdomnymi.

Działania edukacyjne prowadzone są we współpracy z jednostkami organizacyjnymi Gminy oraz organizacjami pozarządowymi min. w zakresie odpowiedzialnej i właściwej opieki nad zwierzętami, ich humanitarnego traktowania, propagowania sterylizacji i kastracji a także adopcji zwierząt bezdomnych.

Na sfinansowanie działań związanych z opieką nad zwierzętami Gmina Janowiec Kościelny przeznaczyła kwotę 28 000,00 zł z czego zdecydowaną większość kosztuje utrzymanie bezpańskich psów w schronisku. Na koniec 2019 roku w schronisku przebywało 13 psów.

13. SYSTEM POMOCY SPOŁECZNEJ W JANOWCU KOŚCIELNYM



13.1. Zakres działania Gminnego Ośrodka Pomocy Społecznej

Ośrodek Pomocy Społecznej wykonuje zadania, w szczególności w zakresie:

- 1) pomocy społecznej zgodnie z ustawą z dnia 12 marca 2004 r. o pomocy społecznej Ośrodek wykonuje zadania z zakresu pomocy społecznej w gminie z uwzględnieniem podziału na następujący typ zadań:
 - a) zadania własne gminy o charakterze obowiązkowym,
 - b) zadania własne gminy,
 - c) zadania zlecone z zakresu administracji rządowej;
- 3) dodatków mieszkaniowych, które są realizowane jako zadanie własne gminy zgodnie z ustawą z dnia 21 czerwca 2001 r. o dodatkach mieszkaniowych,
- 4) dodatku energetycznego zgodnie z ustawą z dnia 10 kwietnia 1997 r. Prawo energetyczne,
- 5) świadczeń rodzinnych, które są wykonywane jako zadanie zlecone z zakresu administracji rządowej zgodnie z ustawą z dnia 28 listopada 2003 r. o świadczeniach rodzinnych,
- 5) zasiłków dla opiekunów, które są wykonywane jako zadanie zlecone z zakresu administracji rządowej zgodnie z ustawą z dnia 4 kwietnia 2014r.o ustaleniu i wypłacie zasiłków dla opiekunów,
- 6) świadczeń z funduszu alimentacyjnego, które są wykonywane jako zadanie zlecone z zakresu administracji rządowej zgodnie z ustawą z dnia 7 września 2007 r. o pomocy osobom uprawnionym do alimentów,
- 6) przyznania Karty Dużej Rodziny zgodnie z ustawą z dnia 5 grudnia 2014 r. o Karcie Dużej Rodziny oraz Rozporządzeniem Ministra Pracy i Polityki Społecznej z dnia 23 grudnia 2014r. w sprawie sposobu unieważnienia Karty Dużej Rodziny, wzorów graficznych oraz wzoru wniosku w sprawie przyznania Karty Dużej Rodziny,
- 7) stypendia i zasiłki szkolne zgodnie z ustawą z dnia 7 września 1991 r. o systemie oświaty,
- 8) świadczenia wychowawcze, które są realizowane jako zadanie zlecone z zakresu administracji rządowej zgodnie z ustawą z dnia 11 lutego 2016r o pomocy państwa w wychowywaniu dzieci,
- 9) ustawy o wspieraniu kobiet w ciąży i rodzin „Za życiem” z dnia 4 listopada 2016 r.,
- 10) przeciwdziałania przemocy w rodzinie zgodnie z ustawą z dnia 29 lipca 2005 r. o przeciwdziałaniu przemocy w rodzinie. Zadania w tym zakresie były realizowane w ramach Gminnego Programu Przeciwdziałania Przemocy w Rodzinie oraz Ochrony Ofiar Przemocy w Rodzinie na lata 2016-2020,
- 11) wsparcia rodziny zgodnie z ustawą z dnia 9 czerwca 2011 r. o wspieraniu rodziny i systemie pieczy zastępczej,
- 12) rozporządzenia w sprawie szczegółowych warunków realizacji rządowego programu „Dobry start”.

13.2. Realizacja budżetu

Zadania realizowane przez Ośrodek po stronie wydatków stanowiły kwotę **6 179 616,00 zł**, w tym dotacja **5 642 352,00 zł**. Wydatki uwzględniające podział na zadania własne i zlecone oraz podział na główne zadania przedstawione zostały w tabeli 19 i 20.

Tabela nr 20: Wydatki na realizację zadań w 2019 roku

Zadania	Kwota
Dział 852 Pomoc społeczna	729 754,00
Zadania własne gminy: <i>w tym z dotacji celowej z budżetu państwa</i>	729 758,00 289 769,00
Zadania zlecone	96,00
Dział 851 Ochrona zdrowia	300,00
Dział 854 Edukacyjna opieka wychowawcza w tym dotacja	79 160,00 63 328,00
Dział 855 Rodzina	5 370 402,00
Zadania własne gminy <i>w tym z dotacji celowej z budżetu państwa</i>	93 708,00 12 466,00
Zadania zlecone	5 276 693,00
RAZEM	6 179 616,00

Tabela nr 21: Wydatki w układzie zadaniowym w 2019 roku

Wyszczególnienie	Kwota
Zadania własne	902 827,00
Dodatki mieszkaniowe	933,00
Domy Pomocy Społecznej	51 981,00
Pieczna zastępcza	65 066,00
Asystent rodziny <i>w tym dotacja</i>	28 642,00 12 466,00
Zasiłki i pomoc w naturze <i>w tym dotacja</i>	71 606,00 66 606,00
Usługi opiekuńcze	18 798,00
Program „Posiłek w szkole i w domu” <i>w tym dotacja</i>	80 000,00 64 000,00
Ośrodek Pomocy Społecznej <i>w tym dotacja</i>	441 278,00 95 705,00
Prace społeczne użyteczne	1 605,00
Zasiłki stałe <i>w tym dotacja</i>	58 378,00 58 378,00
Składka zdrowotna <i>w tym dotacja</i>	5 080,00 5 080,00
Stypendia i zasiłek szkolny	79 160,00

Wyszczególnienie	Kwota
w tym dotacja	63 328,00
Ochrona zdrowia	300,00
Zadania zlecone	5 276 789,00
Świadczenia rodzinne, fundusz alimentacyjny oraz zasiłek dla opiekuna (z kosztami obsługi)	2 003 985,00
Składki na ubezpieczenie zdrowotne	24 973,00
Dodatek energetyczny razem z kosztami obsługi	96,00
Karta Dużej Rodziny	523,00
Świadczenie wychowawcze razem z kosztami obsługi	3 108 642,00
Dobry start	138 570,00
Razem	6 179 616,00

13.3. Realizacja zadań

13.3.1 System pomocy społecznej

W 2019 roku pomocą społeczną w formie świadczeń pieniężnych, świadczeń niepieniężnych (posiłki w szkole), usług oraz pracy socjalnej objęto łącznie 102 rodziny. Pomoc społeczna kierowana jest do osób i rodzin dotkniętych różnymi dysfunkcjami. Najczęstszym powodem korzystania z pomocy społecznej w roku 2019 było: długotrwała choroba oraz niepełnosprawność. Kolejnymi najczęściej występującymi powodami udzielania pomocy społecznej były: bezrobocie, potrzeby ochrony macierzyństwa oraz bezradność w sprawach opiekuńczo - wychowawczych.

Tabela 21 przedstawia strukturę powodów przyznawania pomocy społecznej, które określone są w ustawie o pomocy społecznej. Powody przyznawania świadczeń mogą współwystępować ze sobą, wobec tego nie sumują się.

Tabela nr 22: Powody przyznania pomocy

POWÓD TRUDNEJ SYTUACJI ŻYCIOWEJ		LICZBA RODZIN OGÓLEM	LICZBA OSÓB W RODZINACH
		1	3
UBÓSTWO	1	12	20
SIEROCTWO	2	0	0
BEZDOMNOŚĆ	3	0	0
POTRZEBA OCHRONY MACIERZYŃSTWA	4	31	182
W TYM: WIELODZIETNOŚĆ	5	28	174
BEZROBOCIE	6	29	105
NIEPEŁNOSPRAWNOŚĆ	7	41	122

POWÓD TRUDNEJ SYTUACJI ŻYCIOWEJ		LICZBA RODZIN		LICZBA OSÓB W RODZINACH
		OGÓŁEM		
			1	3
DŁUGOTRWAŁA LUB CIĘŻKA CHOROBA	8	74		238
BEZRADNOŚĆ W SPRAWACH OPIEK.-WYCHOWAWCZYCH I PROWADZENIA GOSPODARSTWA DOMOWEGO - OGÓŁEM	9	8		40
W TYM:				
RODZINY NIEPEŁNE	10	4		9
RODZINY WIELODZIELNE	11	3		23
PRZEMOC W RODZINIE	12	0		0
POTRZEBA OCHRONY OFIAR HANDLU LUDŹMI	13	0		0
ALKOHOLIZM	14	2		8
NARKOMANIA	15	0		0
TRUDNOŚCI W PRZYSTOSOWANIU DO ŻYCIA PO ZWOLNIENIU Z ZAKŁADU KARNEGO	16	0		0
TRUDNOŚCI W INTEGRACJI OSÓB, KTÓRE OTRZYMAŁY STATUS UCHODźCY LUB OCHRONĘ UZUPEŁNIAJĄCĄ	17	0		0
ZDARZENIE LOSOWE	18	1		5
SYTUACJA KRYZYSOWA	19	0		0
KLĘSKA ŻYWIOŁOWA LUB EKOLOGICZNA	20	0		0

Tabela nr 23: Typy rodzin objętych pomocą społeczną

		LICZBA RODZIN		LICZBA OSÓB W RODZINACH
		OGÓŁEM	W tym NA WSI	
		1	2	3
RODZINY OGÓŁEM (wiersz 2+3+4+5+6+7)	1	102	102	358
o liczbie osób	2	22	22	22
1	3	17	17	34
2	4	13	13	39
3	5	19	19	76
4	6	16	16	80
5	7	15	15	107
w tym (z wiersza 1)				
rodziny z dziećmi ogółem (wiersz 9+10+11+12+13+14+15)	8	60	60	285
o liczbie dzieci	9	17	17	53
1	10	19	19	80
2	11	10	10	55

		LICZBA RODZIN		LICZBA OSÓB W RODZINACH
		OGÓŁEM	W tym NA WSI	
		1	2	3
4	12	8	8	52
5	13	3	3	21
6	14	3	3	24
7 i więcej	15	1	1	8
RODZINY NIEPEŁNE OGÓŁEM (wiersz 17+18+19+20)		16	12	47
o liczbie dzieci				
1	17	7	7	16
2	18	1	1	4
3	19	1	1	8
4 i więcej	20	3	3	19
RODZINY EMERYTÓW I RENCISTÓW OGÓŁEM (wiersz 22+23+24+25)		21	17	48
o liczbie osób				
1	22	8	8	16
2	23	5	5	10
3	24	3	3	9
4 i więcej	25	4	4	21

W ramach systemu pomocy społecznej wydanych zostało 528 decyzji administracyjnych, kończących postępowania w sprawach dotyczących różnego rodzaju świadczeń, do których stosuje się przewidzianą w ustawie o pomocy społecznej procedurę. Świadczenia przyznawane są w formie pieniężnej lub niepieniężnej na wniosek osoby zainteresowanej po przeprowadzeniu postępowania administracyjnego, prowadzonego w przypadku pomocy społecznej w formie wywiadu środowiskowego.

Tabela nr 24: Ilość wydanych decyzji administracyjnych w 2019 roku

Lp.	Wyszczególnienie	Liczba
1.	Ogólna liczba wydanych decyzji administracyjnych w sprawach pomocy społecznej, w tym:	528
1.1.	decyzje przyznające	516
1.2.	decyzje odmowne	2
1.3.	inne	10
2.	Liczba decyzji ostatecznych wydanych przez Samorządowe Kolegium Odwoławcze, w tym	0
2.1.	pozostawiających w mocy decyzję organu właściwego	0
2.2.	zmieniających decyzję organu właściwego	0
2.3.	uchylających decyzję organu właściwego i przekazujących sprawę do ponownego rozpatrzenia	0

13.3.1.1 Praca socjalna

Pomoc w formie pracy socjalnej należy do zadań własnych gminy o charakterze obowiązkowym i nie jest uzależniona od posiadanego przez osobę lub rodzinę dochodu.

Pracownicy socjalni podejmują działalność skierowaną na pomoc osobom oraz rodzinom w odbudowie, umacnianiu oraz kształtowaniu zdolności do funkcjonowania w społeczeństwie. Działalność ta ma na celu ułatwienie funkcjonowania osób i rodzin oraz rozwijanie poczucia własnej wartości poprzez wykorzystywanie możliwości tkwiących w ludziach oraz zasobach lokalnej społeczności. Tą formą wsparcia w 2019 roku objętych zostało 102 rodziny. Do głównych zadań pracowników socjalnych zalicza się m.in

- dokonywanie diagnozy sytuacji i zjawisk, które są przyczyną trudnego położenia rodzin, społeczności lokalnych, a także lokalnych grup ryzyka, a następnie analizowanie możliwości wsparcia i pomocy w celu zaspokojenia potrzeb,
- organizacja pomocy dla osób i rodzin oraz przyznawanie świadczeń w różnej formie w ramach możliwości dla osób kwalifikujących się do pomocy,
- współpraca z organizacjami, instytucjami oraz innymi jednostkami w celu realizacji zadań, udzielenie porad, informacji i pomocy w zakresie rozwiązywania spraw życiowych osobom, które dzięki wsparciu pracownika będą zdolne do samodzielnego rozwiązania problemu będącego przyczyną trudnej sytuacji życiowej,
- inicjowanie nowych form pomocy osobom i rodzinom mającym trudną sytuację życiową.

Tabela nr 25: Najważniejsze i najczęściej występujące formy pracy socjalnej zrealizowanej 2019 roku

Lp.	Wyszczególnienie	Liczba rodzin
1.	Rozmowy wspierające i motywujące	247
2.	Informowanie o przysługujących uprawnieniach	247
3.	Pomoc w ustaleniu stopnia niepełnosprawności	22
4.	Współpraca z innymi instytucjami i organizacjami (Policja, PUP, PCPR, sąd, itp.)	137
5.	Organizacja poradnictwa specjalistycznego	34
6.	Pomoc w załatwieniu odzieży, opału i żywności	31
7.	Pomoc w uzyskaniu świadczeń (emerytalno-rentowych, rodzinnych, alimentów, itp.)	16
8.	Współpraca ze szkołą, pedagogiem szkolnym	18
9.	Współpraca z kuratorem sądowym, społecznym	16
10.	Pomoc w zapewnieniu dzieciom letniego wypoczynku	10

13.3.1.2 Domy pomocy społecznej

W ubiegłym roku poniesiono odpłatność za pobyt 2 osób w Domu Pomocy Społecznej i 1 osoby w Rodzinnym Domu Pomocy. Poniesiono wydatki w wys. **51 981,00 zł**. Pełen koszt odpłatności za pobyt wynosił w zależności od typu domu pomocy społecznej w granicach **3177,00 zł – 3420,00 zł** miesięcznie, natomiast gmina ponosiła odpłatność w wysokości **od 2146,00 zł do 2495,00 zł** miesięcznie (wydatki ponoszone przez

gminę stanowią uzupełnienie odpłatności mieszkańców). W przypadku osoby umieszczonej w Rodzinnym Domu Pomocy koszt pobytu w całości ponosi mieszkaniec domu i rodzina.

13.3.1.3 Składki na ubezpieczenie zdrowotne opłacane za osoby pobierające niektóre świadczenia z pomocy społecznej

W 2019 roku opłacano składki na ubezpieczenie zdrowotne za 11 osób pobierających zasiłek stały (110 świadczeń). Wydatkowano kwotę w wysokości **5 080,00zł**.

13.3.1.4 Zasiłki i pomoc w naturze

Na realizację zadań poniesiono wydatki:

-zasiłek celowy i w naturze (zasiłek celowy, zasiłek celowy specjalny, zasiłek celowy na zakup posiłku lub żywności) – 49 rodzin na kwotę **37 612,00 zł**.

- zasiłek stały – 11 osób na kwotę **58 378,00 zł**, w tym:

- przyznany dla osoby samotnie gospodarujące - 9 osób na kwotę **53 205,00zł**
- pozostającej w rodzinie - 2 osoby na kwotę **5 173,00 zł**

- zasiłek okresowy – 43 rodziny na kwotę **66 606,00 zł**, w tym z powodu:

- a) bezrobocia –8 rodzin na kwotę **13 540,00 zł**;
- b) długotrwałej choroby –23 rodziny na kwotę **28 791,00 zł**;
- c) niepełnosprawności – 10 rodzin na kwotę **6 392,00 zł**;
- d) inne powody – 9 rodzin na kwotę **17 883,00 zł**.

13.3.1.5 Usługi opiekuńcze

Pomocą w formie usług opiekuńczych objęto 1 osobę, udzielono 876 świadczeń (1 godzina usług), których koszt stanowił kwotę **18 798,00 zł**. Pełen koszt 1 godziny usługi wynosił **22,50 zł**. Z tytułu ustalonej odpłatności, zgodnie z zasadami określonymi uchwałą rady gminy za świadczone usługi osoby objęte pomocą w formie usług opiekuńczych dokonali wpłat na kwotę **1 971,00zł**.

13.3.1.6 Program wieloletni „Pomoc Państwa w Zakresie Dożywiania”

Na realizację programu zostały wydane środki w wysokości **80 000,00 zł**. W ramach programu pomocą objęto 228 osób, w tym dzieci do czasu rozpoczęcia nauki w szkole podstawowej 39 osób; uczniowie do czasu ukończenia szkoły ponadgimnazjalnej – 104 osoby, pozostałe osoby – 85. Struktura środków finansowych na realizację programu była następująca: dotacja celowa z budżetu państwa – **64 000,00 zł** oraz środki własne – **16 000,00 zł**.

13.3.1.7 Prace społecznie użyteczne

Wydatki na realizację tego zadania stanowiły kwotę **1 605,00 zł**. Zadanie dotyczy aktywizacji zawodowej osób bezrobotnych, korzystających z pomocy społecznej. Prace społecznie użyteczne były wykonywane na podstawie porozumienia zawartego pomiędzy Starostą Nidzickim, reprezentowanym przez Dyrektora Powiatowego Urzędu Pracy, a Gminą Janowiec Kościelny reprezentowaną przez Wójta Gminy.

Do zadań Ośrodka Pomocy Społecznej Gminy Janowiec Kościelny należała: organizacja prac, obsługa administracyjna i finansowo-księgową. Koszty prac społecznie użytecznych zgodnie z zawartym porozumieniem podlegały w 60 % refundacji z PUP (kwota refundacji – **963,00 zł**).

Osoby skierowane na prace społecznie użyteczne wykonywały prace porządkowe na terenie sołectw i szkół opieką domową nad osobami starszymi i niepełnosprawnymi.

Głównym celem Programu jest zapewnienie osobom długotrwale bezrobotnym, które znajdują się w trudnej sytuacji materialnej świadczenia za pracę wykonywanej na rzecz społeczności lokalnej. Ponadto ważną ideą prac społecznie użytecznych jest zwiększenie aktywności społecznej i zawodowej osób długotrwale bezrobotnych.

13.3.1.8 Pomoc materialna o charakterze socjalnym dla uczniów

W ramach realizacji ustawy z dnia 7 września 1991 r. o systemie oświaty zadaniem Ośrodka jest udzielanie pomocy materialnej uczniom w celu zmniejszenia różnic w dostępie do edukacji w formie stypendium szkolnego oraz zasiłku szkolnego. Jest to pomoc dla dzieci i młodzieży uczącej się i stanowi istotną formę pomocy materialnej dla rodzin znajdujących się w trudnej sytuacji finansowej i życiowej. Udzielanie tych świadczeń ma na celu wyrównywanie szans edukacyjnych uczniów, słuchaczy i wychowanków, poprawę dostępności kształcenia na wyższym poziomie edukacji dla dzieci i młodzieży z uboższych środowisk oraz umożliwienie upowszechnienie wykształcenia średniego. Prawo do ubiegania się o stypendium szkolne przysługuje, jeżeli miesięczna wysokość dochodu na osobę w rodzinie ucznia nie przekracza kwoty kryterium dochodowego na osobę w rodzinie. W 2019r. wypłacono stypendium szkolne w kwocie **79 160,00zł** dla uczniów zamieszkałych na terenie gminy Janowiec Kościelny.

13.3.1.9 Projekty unijne

Gminny Ośrodek Pomocy Społecznej w Janowcu Kościelnym w 2019r. realizował w partnerstwie projekty unijne, których głównym celem było podniesienie poziomu aktywności społecznej i zawodowej osób zagrożonych wykluczeniem społecznym świadczeniobiorców pomocy społecznej:

1. projekt „Pomosty do kariery”, który był realizowany w partnerstwie z Instytutem Badawczo Szkoleniowym w Olsztynie. Beneficjentami projektu było 7 osób. Głównym celem było podniesienie poziomu aktywności społecznej i zawodowej u beneficjentów projektu zagrożonych wykluczeniem społecznym świadczeniobiorców pomocy społecznej. Uczestnicy ukończyli kurs ogrodniczy, którego efektem było zazielenienie placu w Pokrzywnicy Wielkiej wspólnie z mieszkańcami tej miejscowości;
2. projekt „Droga do kariery”, który był realizowany w partnerstwie z AZIRO Edukacyjną Szansą w Olsztynie i Koncept-Edukacja w Olsztynie. Beneficjentami projektu było 10 osób;
3. projekt „Lecimy w kierunku kariery”, który był realizowany w partnerstwie z AZIRO Edukacyjną Szansą w Olsztynie. Beneficjentami projektu było 10 osób;
4. projekt „Zacznij od siebie”, który jest realizowany w partnerstwie z AZIRO Edukacyjną Szansą w Olsztynie. Beneficjentami projektu było 20 osób;
5. projekt „Wspólnie w przyszłość”, który jest realizowany w partnerstwie z Koncept-Edukacja w Olsztynie.

Beneficjentami projektu było 12 osób;

6. projekt „Integracja bez barier – program integracji społeczno-zawodowej 50 mieszkańców wybranych gmin województwa warmińsko-mazurskiego, zagrożonych ubóstwem lub wykluczeniem społecznym”, który jest realizowany w partnerstwie z AZIRO Edukacyjną Szansą w Olsztynie i Fundacją Akceleracji i Biznesu w Poznaniu. Beneficjentami projektu było 30 osób;

W ramach projektów zaplanowane zostało wsparcie w następującym zakresie:

- diagnozy społeczno-psychologiczne poprzez indywidualne spotkania z psychologiem, coachem oraz doradcą zawodowym w celu opracowania indywidualnej ścieżki wsparcia
- treningów kompetencji i umiejętności społecznych
- spotkania ze specjalistą pośrednictwa pracy
- szkolenia zawodowe – pracownik gospodarczy, dozorca/dozorczy, przedstawiciel handlowy z kursem prawa jazdy kat. B, asystent osobisty osoby niepełnosprawnej, kurs ogrodniczy, kurs komputerowy
- staże zawodowe na lokalnym rynku pracy.

W/w projekty są realizowane w ramach: Regionalnego Programu Operacyjnego Województwa Warmińsko-Mazurskiego na lata 2014-2020. Numer i nazwa Osi priorytetowej: RPWM.11.00.00. Włączenie społeczne. Numer i nazwa Działania: RPWM.1101.00 „Aktywne włączenie, w tym z myślą o promowaniu równych szans oraz aktywnego uczestnictwa i zwiększaniu szans na zatrudnienie”. Numer i nazwa Poddziałania: RPWM.11.01.01 Aktywizacja społeczna i zawodowa osób wykluczonych oraz zagrożonych wykluczeniem społecznym – projekty konkursowe Priorytetu Inwestycyjnego: 9i – Aktywne włączenie, w tym z myślą o promowaniu równych szans oraz aktywnego uczestnictwa i zwiększaniu szans na zatrudnienie.

13.3.2 Wspieranie rodziny

13.3.2.1 Rodziny zastępcze

Od 2012 roku gmina realizuje zadania związane z organizowaniem pomocy dzieciom pozbawionym opieki rodziców, w zakresie współfinansowania pobytu dziecka w pieczy zastępczej.

Obowiązek współfinansowania pieczy zastępczej wprowadza art. 191 przedmiotowej ustawy. Zgodnie z nim gmina właściwa ze względu na miejsce zamieszkania dziecka (przed umieszczeniem go po raz pierwszy w pieczy zastępczej) wspólnie z powiatem ponosi koszty jego pobytu m.in. w placówkach opiekuńczo-wychowawczych, rodzinnych domach dziecka, rodzinach zastępczych. Obowiązek dotyczy dzieci umieszczonych w pieczy zastępczej po 1 stycznia 2012 r. W przypadku umieszczenia dziecka w rodzinie zastępczej albo w rodzinnym domu dziecka gmina ponosi odpowiednio wydatki w wysokości:

- 1) 10% wydatków na opiekę i wychowanie dziecka – w pierwszym roku pobytu dziecka w pieczy zastępczej,
- 2) 30% wydatków na opiekę i wychowanie dziecka – w drugim roku pobytu dziecka w pieczy zastępczej,
- 3) 50% wydatków na opiekę i wychowanie dziecka – w trzecim roku i następnych latach pobytu dziecka w pieczy zastępczej.

W 2019 roku gmina Janowiec Kościelny w związku z realizacją powyższego zadania współfinansowała pobyt dzieci umieszczonych w rodzinie zastępczej niezawodowej. Poniesione wydatki przedstawia poniższa tabela.

Tabela nr 26: Wydatki na opiekę i wychowanie dzieci umieszczonych w pieczy zastępczej

L.p	Rodzaj pieczy zastępczej	Liczba dzieci
1	rodzinna (rodzinny dom dziecka)	7
2	instytucjonalna (dom dla dzieci i młodzieży)	0
3	wydatki poniesione przez gminę	65 066,00 zł

13.3.2.2 Realizacja resortowego programu wspierania rodziny i systemu pieczy zastępczej „asystent rodziny i koordynator rodzinnej pieczy zastępczej na rok 2019”

Gminny Ośrodek Pomocy Społecznej w Janowcu Kościelnym w 2019r przystąpił do realizacji działań w ramach „Programu asystent rodziny i koordynator rodzinnej pieczy zastępczej na rok 2019”. Na realizację zadania pozyskano środki z dotacji w wysokości 12 466,00 zł. Liczba rodzin objętych wsparciem asystenta rodziny to 6 rodzin, w tym dzieci w liczbie 22.

13.3.3 Dodatki mieszkaniowe

Gminny Ośrodek Pomocy Społecznej realizuje zadania własne gminy w zakresie przyznawania dodatków mieszkaniowych oraz zadania zlecone w zakresie wypłaty dodatków energetycznych.

Zasady i tryb przyznawania dodatków mieszkaniowych i energetycznych reguluje ustawa z dnia 21 czerwca 2001 r. o dodatkach mieszkaniowych i ustawa z dnia 26 lipca 2013 r. o zmianie ustawy – Prawo energetyczne oraz niektórych innych ustaw.

W 2019 roku wypłacono łącznie 8 świadczeń na kwotę 933,00 zł. Pomocą objęto 1 rodzinę, w której przebywały 3 osoby. Złożono 3 wnioski o przyznanie dodatku mieszkaniowego i wydano 3 decyzje administracyjne w tym zakresie. Szczegółowe kwestie związane z tym zadaniem zostały przedstawione w tabelach 26 i 27.

Tabela nr 27: Wydatki na realizację dodatków mieszkaniowych

L.p.	Rodzaj świadczenia	Wydatki	Liczba świadczeń
1.	Dodatki mieszkaniowe, w tym :	933,00	8
1.1.	tworzących mieszkaniowy zasób gminy	0	0
1.2.	spółdzielczych	0	0
1.3.	innych	933,00	8

Tabela nr 28: Ilość wydanych decyzji administracyjnych

Lp.	Wyszczególnienie	Liczba
1.	Ogólna liczba decyzji administracyjnych w sprawie przyznania dodatku mieszkaniowego, w tym:	3
1.1	decyzje przyznające	2
1.2.	decyzje odmowne	1

13.3.4 Zryczałtowany dodatek energetyczny

W 2019 roku wypłacono łącznie świadczeń na kwotę **96,00 zł** (w tym koszty obsługi 0,95 zł). Pomocą objęto 1 rodzinę, w których przebywały 3 osoby. Złożono 2 wnioski o przyznanie zryczałtowanego dodatku energetycznego i wydano 3 decyzje administracyjne w tym zakresie. Szczegółowe kwestie związane z tym zadaniem zostały przedstawione w tabelach 28-29.

Tabela nr 29: Wydatki na realizację dodatków energetycznych

Lp.	Rodzaj świadczenia	Wydatki	Liczba świadczeń
1.	Dodatek energetyczny <i>w tym koszty obsługi</i>	94,77 0,95	6
1.1	gospodarstwo domowe prowadzone przez osobę samotną	94,77	6
1.2.	gospodarstwo domowe składające się z 2 do 4 osób	0	0
1.3.	gospodarstwo domowe składające się co najmniej 5 osób	0	0

Tabela nr 30: Wydatki na realizację dodatków energetycznych

Lp.	Wyszczególnienie	Liczba
1.	Ogólna liczba decyzji administracyjnych w sprawie przyznania dodatku energetycznego, w tym:	3
1.1.	decyzje przyznające	2
1.2.	decyzje odmowne	0
1.3.	decyzje zmieniające	1

13.3.5 Świadczenia rodzinne

W ramach realizacji świadczeń rodzinnych zgodnie z ustawą z dnia 23 listopada 2003 roku o świadczeniach rodzinnych (t.j. DzU z 2020 roku poz. 111) w 2019 roku wypłacono osobom uprawnionym kwotę **1 722 717,00 zł** (w tym wydatki na obsługę świadczeń rodzinnych – 37 750,48 zł, wydatki a obsługę świadczeń rodzicielskich- 570,00 zł i wydatki na obsługę jednorazowego świadczenia „Za życiem”- 120,00 zł).

Świadczenia rodzinne w 2019 roku pobierało **250** rodzin, wydano **439** decyzji administracyjnych w tym zakresie.

Szczegółowe kwestie związane z realizacją tego zadania przedstawiają tabele 30-32

Tabela nr 31: Rodzaje świadczeń oraz wysokość i przekazanych środków dla osób uprawnionych

Lp.	Wyszczególnienie	Wydatek ogółem	w tym "złotówka za złotówkę"	liczba świadczeń	w tym "złotówka za złotówkę"
1	Zasilek rodzinny, z tego na dziecko w wieku:	467592,2	17279,20	4115	297
1.1.	- do ukończenia 5. roku życia	85839,77	2999,77	930	58
1.2.	- powyżej 5. roku życia do ukończenia 18. roku życia	335898,34	11638,34	2821	206
1.3.	- powyżej 18. roku życia do ukończenia 21. roku życia	45854,09	2641,09	353	33
1.4.	- powyżej 21. roku życia do ukończenia 24. roku życia	0,00	0,00	0	0
2.	Dotatki do zasiłku rodzinnego, z tego z tytułu:	253485,95	6499,95	2671	444
2.1.	- urodzenia dziecka	12743,31	1743,31	107	96
2.2.	- opieki nad dzieckiem w okresie korzystania z urlopu wychowawczego	25947,00	0,00	65	0
2.3.	- samotnego wychowywania dziecka, z tego, do którego prawo ustalono na podstawie:	29336,00	0,00	152	0
2.3.1.	- art. 11a ust. 1 pkt 1 ustawy1)	20844,00	0,00	108	0
2.3.2.	- art. 11a ust. 1 pkt 2 ustawy1)	8492,00	0,00	44	0
2.3.3.	- art. 11a ust. 1 pkt 3 ustawy1)	0,00	0,00	0	0
2.3.4.	- art. 11a ust. 2 ustawy1)	0,00	0,00	0	0
2.4.	- kształcenia i rehabilitacji dziecka niepełnosprawnego, z tego w wieku:	22410,17	120,17	210	3
2.4.1.	- do 5. roku życia	2160,00	0,00	24	0
2.4.2.	- powyżej 5. roku życia	20250,17	120,17	186	3
2.5.	- rozpoczęcia roku szkolnego	23084,06	860,06	435	212
2.6.	- podjęcia przez dziecko nauki w szkole poza miejscem zamieszkania, z tego w związku z:	48812,37	1828,37	706	76
2.6.1.	- zamieszkaniem w miejscowości, w której znajduje się szkoła	92410,00	0,00	83	0
2.6.2.	- dojazdem do miejscowości, w której znajduje się szkoła	39571,37	1828,37	623	76
2.7.	- wychowywania dziecka w rodzinie wielodzietnej	91153,04	1948,04	996	57
3.	Zasilek rodzinny i dodatki do zasiłku rodzinnego (wiersz 1 + wiersz 2)	721078,15	23779,15	6786	741
4.	Zasilek pielęgnacyjny, z tego, do którego prawo ustalono na podstawie:	225515,66	0,00	1200	X
4.1.	- art. 16 ust. 2 pkt 1 ustawy1)	49759,66	0,00	271	X
4.2.	- art. 16 ust. 2 pkt 2 ustawy1)	58580,00	0,00	311	X
4.3.	- art. 16 ust. 2 pkt 3 ustawy1)	0,00	0,00	0	X
4.4.	- art. 16 ust. 3 ustawy1)	117176,00	0,00	618	X
5.	Świadczenie pielęgnacyjne, z tego, do którego prawo ustalono na podstawie:	398609,65	0,00	253	X
5.1.	- art. 17 ust. 1 pkt 1 ustawy1)	341622,65	0,00	217	X
5.2.	- art. 17 ust. 1 pkt 2 ustawy1)	0,00	0,00	0	X
5.3.	- art. 17 ust. 1 pkt 3 ustawy1)	0,00	0,00	0	X
5.4.	- art. 17 ust. 1 pkt 4 ustawy1)	56987,00	0,00	36	X
6.	Specjalny zasiłek opiekuńczy	151442,90	0,00	248	X
7.	Świadczenia opiekuńcze (wiersz 4 + wiersz 5 + wiersz 6)	775568,21	0,00	1701	X
8.	Razem (wiersz 3 + wiersz 7)	1496646,36	0,00	9623	X

Lp.	Wyszczególnienie	Wydatek ogółem	w tym "złotówka za złotówkę"	liczba świadczeń	w tym "złotówka za złotówkę"
9.	Jednorazowa zapomoga z tytułu urodzenia się dziecka	24000,00	0,00	24	X
10.	Świadczenie rodzicielskie	159630,30	0,00	7941	X
11.	Razem (wiersz 8 + wiersz 9 + wiersz 10)	1680276,66		9798	

W 2019 roku zostało wypłacone jednorazowe świadczenie 4000,00 zł „Za Życiem”.

Tabela nr 32: Wydatki na ubezpieczenie społeczne i zdrowotne oraz liczba składek

Lp.	Wyszczególnienie	Kwota składek w zł.	Liczba świadczeń
1.	Składki na ubezpieczenia emerytalne i rentowe opłacane za osoby pobierające świadczenia opiekuńcze, z tego:	103128,96	399
1.1.	- świadczenie pielęgnacyjne, z tego:	64887,87	167
1.1.1.	- opłacane na podstawie przepisów o systemie ubezpieczeń społecznych	62830,53	145
1.1.2.	- opłacane na podstawie przepisów o ubezpieczeniu społecznym rolników	2057,34	22
1.2.	- specjalny zasiłek opiekuńczy, z tego:	38241,09	232
1.2.1.	- opłacane na podstawie przepisów o systemie ubezpieczeń społecznych	37165,43	220
1.2.2.	- opłacane na podstawie przepisów o ubezpieczeniu społecznym rolników	1075,66	12
2.	Składki na ubezpieczenie zdrowotne opłacane za osoby pobierające świadczenia opiekuńcze, z tego:	22852	288
2.1.	- świadczenie pielęgnacyjne	11360,84	80
2.2.	- specjalny zasiłek opiekuńczy	11491,47	208
3.	Razem (wiersz 1 + wiersz 2)	125980,96	X

Tabela nr 33: Liczba wydanych decyzji administracyjnych

Lp.	Wyszczególnienie	Liczba
1	W sprawie przyznania lub zmiany świadczenia, w tym dotycząca:	451
1.1.	Zasiłków rodzinnych wraz z dodatkami	222
1.2.	Zasiłków pielęgnacyjnych	128
1.3.	Świadczeń pielęgnacyjnych	29
1.4.	Specjalnego zasiłku opiekuńczego	26
1.5.	Jednorazowej zapomogi z tyt. urodzenia się dziecka	37
1.6.	Świadczenia rodzicielskiego	9
2	W sprawie odmowy świadczeń rodzinnych, w tym dotycząca:	45
2.1.	Zasiłków rodzinnych wraz z dodatkami	43
2.2.	Zasiłków pielęgnacyjnych	1
2.3.	Świadczeń pielęgnacyjnych	0
2.4.	Specjalnego zasiłku opiekuńczego	1
2.5.	Jednorazowej zapomogi z tyt. urodzenia się dziecka	0
2.6.	Świadczenia rodzicielskiego	0
3.	Żądania zwrotu świadczeń rodzinnych, w tym dotycząca:	6
3.1.	Zasiłków rodzinnych wraz z dodatkami	2
3.2.	Zasiłków pielęgnacyjnych	1
3.3.	Świadczeń pielęgnacyjnych	0
3.4.	Specjalnego zasiłku opiekuńczego	3
3.5.	Jednorazowej zapomogi z tyt. urodzenia się dziecka	0

Lp.	Wyszczególnienie	Liczba
3.6.	Świadczenia rodzicielskiego	0
4	Decyzje uchylające świadczenie, w tym dotycząca:	36
4.1.	Zasiłków rodzinnych wraz z dodatkami	26
4.2.	Zasiłków pielęgnacyjnych	4
4.3.	Świadczeń pielęgnacyjnych	1
4.4.	Specjalnego zasiłku opiekuńczego	4
4.5.	Jednorazowej zapomogi z tyt. urodzenia się dziecka	0
4.6.	Świadczenia rodzicielskiego	1
5	Razem (w.1 + w.2 + w.3 + w.4)	538

13.3.6 Zasiłek dla opiekunów

W ramach realizacji ustawy z dnia 4 kwietnia 2014 roku o ustaleniu i wypłacie zasiłków dla opiekunów (t.j. DzU z 2018 roku, poz.1497) w roku 2019 wypłacono 76 świadczeń na kwotę **50 261,95 zł (w tym wydatki na obsługę zasiłków dla opiekunów 5000,00 zł)**. Szczegółowe kwestie związane z tym zadaniem przedstawiają tabele 33, 34

Tabela nr 34: Wydatki na zasiłki dla opiekunów finansowane z dotacji celowej z budżetu państwa oraz liczba zasiłków

L.p.	Wyszczególnienie	Wydatki narastająco od początku roku w zł	Liczba zasiłków narastająco od początku roku
1.	Zasiłek dla opiekuna	45261,95	76

Za osoby pobierające zasiłek dla opiekunów w przypadkach przewidzianych ustawą zostały opłacone składki na ubezpieczenia społeczne i zdrowotne.

Tabela nr 35: Wydatki na składki na ubezpieczenia społeczne i ubezpieczenie zdrowotne oraz liczba składek

L.p.	Wyszczególnienie	Wydatki narastająco od początku roku w zł	Liczba składek narastająco od początku roku
1.	Składki na ubezpieczenia emerytalne i rentowe opłacane za osoby pobierające zasiłki dla opiekunów, z tego:	13010,26	79
1.1.	- opłacane na podstawie przepisów o systemie ubezpieczeń społecznych	12 455,26	73
1.2.	- opłacane na podstawie przepisów o ubezpieczeniu społecznym rolników	555	6
2.	Składki na ubezpieczenie zdrowotne opłacane za osoby pobierające zasiłki dla opiekunów	2 120,40	38
3	Razem (w.1+w.2)	15130,66	117

13.3.7 Fundusz alimentacyjny

W ramach realizacji zadania wynikającego z ustawy z dnia 7 września 2007 roku o pomocy osobom uprawnionym do alimentów (t.j. DzU z 2018 roku poz. 554 ze zm.) w 2019 roku wypłacono świadczeń na łączną kwotę **114 867,00 zł (w tym wydatki na obsługę świadczeń z funduszu alimentacyjnego- 7 807,00 zł i wydatki a obsługę podejmowanych działań wobec dłużników alimentacyjnych – 3 025,00 zł).**

Szczegółowe kwestie związane z tym zadaniem przedstawiają tabele 35-38

Tabela nr 36: Wydatki na świadczenia z funduszu alimentacyjnego poniesione ze środków budżetu państwa oraz liczba wypłaconych świadczeń

Lp.	Wyszczególnienie	Kwoty narastająco od początku roku w zł	Liczba świadczeń narastająco od początku roku
1.	Wypłacone świadczenia z funduszu alimentacyjnego, z tego na osobę uprawnioną w wieku:	104035,00	330
1.1.	- 0 - 17 lat	94885,00	303
1.2.	- 18 - 24 lat	9150,00	27
1.3.	- 25 lat i więcej	0,00	0

Tabela nr 37: Informacje na temat osób korzystających ze świadczeń z funduszu alimentacyjnego

Lp.	Wyszczególnienie	
1.	Liczba rodzin, w których jest pobierane świadczenie z funduszu alimentacyjnego, z tego o dochodzie rodziny w przeliczeniu na osobę:	11
1.1.	- bez dochodu	1
1.2.	- od 0,01 do 100 zł	1
1.3.	- od 100,01 do 252 zł	2
1.4.	- od 252,01 do 362,50 zł	1
1.5.	- od 362,51 do 504 zł	2
1.6.	- od 504,01 do 583 zł	2
1.7.	- od 583,01 do 674 zł	1
1.8.	- od 674,01 do 725 zł	1
2.	Liczba rodzin, w których jest pobierane świadczenie z funduszu alimentacyjnego, w tym:	14
2.1.	- z jedną osobą uprawnioną	5
2.2.	- z dwiema osobami uprawnionymi	5
2.3.	- z trzema osobami uprawnionymi	3
2.4.	- z czterema i więcej osobami uprawnionymi	1
3.	Liczba osób uprawnionych do świadczenia z funduszu alimentacyjnego wychowywanych przez osobę pozostającą w związku małżeńskim z osobą zobowiązaną do alimentacji wobec osoby uprawnionej	3
4.	Liczba osób uprawnionych do świadczenia z funduszu alimentacyjnego wychowywanych przez osobę pozostającą w związku małżeńskim z osobą niezobowiązaną do alimentacji wobec osoby uprawnionej	3
5.	Liczba osób uprawnionych do świadczenia z funduszu alimentacyjnego wychowywanych przez rodzica niepozostającego w związku małżeńskim	23
6.	Liczba osób uprawnionych do świadczenia z funduszu alimentacyjnego wychowywanych przez rodziców niepozostających w związku małżeńskim	0
7.	Liczba osób uprawnionych do świadczenia z funduszu alimentacyjnego pobierających świadczenie z funduszu alimentacyjnego na siebie	0

Lp.	Wyszczególnienie	
8.	Liczba osób uprawnionych otrzymujących świadczenie z funduszu alimentacyjnego, z tego w wysokości:	29
8.1.	- do 100 zł	0
8.2.	- od 100,01 do 200 zł	0
8.3.	- od 200,01 do 300 zł	19
8.4.	- od 300,01 do 400 zł	8
8.5.	- od 400,01 do 500 zł	2
9.	Liczba osób uprawnionych do świadczenia z funduszu alimentacyjnego, w stosunku do których zostało zasądzone świadczenie alimentacyjne, z tego w wysokości:	29
9.1.	- do 100 zł	0
9.2.	- od 100,01 do 200 zł	0
9.3.	- od 200,01 do 300 zł	19
9.4.	- od 300,01 do 400 zł	8
9.5.	- od 400,01 do 500 zł	0
9.6.	- od 500,01 do 700 zł	2
9.7.	- od 700,01 do 900 zł	0
9.8.	- od 900,01 zł	0
10.	Liczba świadczeń z funduszu alimentacyjnego pobieranych w związku z zamieszkiwaniem dłużnika alimentacyjnego poza granicami Rzeczypospolitej Polskiej, w tym:	0
10.1.	- w związku z niemożnością wszczęcia lub prowadzenia egzekucji alimentów	0

Tabela nr 38: Stan należności z tyt. wypłaconych świadczeń z funduszu alimentacyjnego

Lp.	Wyszczególnienie	Kwoty narastająco od początku roku w zł)
1.	Stan należności z tytułu wypłaconych świadczeń z funduszu alimentacyjnego na ostatni dzień miesiąca	10283,54
2.	Kwoty zwrócone przez dłużników alimentacyjnych z tytułu wypłaconych świadczeń z funduszu alimentacyjnego, z tego:	42104,25
2.1.	- przekazane na dochody budżetu państwa, w tym:	33216,57
2.1.1.	- odsetki ustawowe za opóźnienie	19885,04
2.2.	- przekazane na dochody własne organu właściwego wierzyciela	8887,68

13.3.8 Świadczenie wychowawcze

W ramach realizacji świadczeń wychowawczych zgodnie z ustawą z dnia 11 lutego 2016 roku o pomocy państwa w wychowywaniu dzieci (DzU z 2018 roku, poz. 2134) wypłacono świadczenia na łączną kwotę **3 108 642,46 zł (w tym koszty obsługi- 40 740,06 zł)**.

Szczegółowe kwestie przedstawiają tabele 38,39

Tabela nr 39: Informacja o złożonych wnioskach o ustalenie prawa do świadczenia wychowawczego oraz o wydanych decyzjach w sprawie

Lp.	Wyszczególnienie	Wartość
1	Liczba złożonych „unikatowych” (tj. niepowtarzających się) wniosków o ustalenie prawa do świadczenia wychowawczego z tego:	376
1.1.	- złożonych w formie papierowej	326
1.2.	- złożonych drogą elektroniczną	50
2.	Liczba oczekujących na rozpatrzenie wniosków o ustalenie prawa do świadczenia wychowawczego (złożonych w formie papierowej i drogą elektroniczną)	4
2.1	- w tym wniosków przekazanych przez organ właściwy do wojewody i na koniec grudnia organ właściwy nie posiada wiedzy o rozstrzygnięciu marszałka czy w danej sprawie mają zastosowanie przepisy o koordynacji systemów zabezpieczenia społecznego.	4
3.	Liczba wydanych (na podstawie wniosków złożonych w formie papierowej i drogą elektroniczną) decyzji przyznających prawo do świadczenia wychowawczego	55
3.1	- w tym liczba wydanych decyzji przyznających prawo do świadczenia wychowawczego	32
4.	Liczba wydanych (na podstawie wniosków złożonych w formie papierowej i elektronicznej) informacji przyznających prawo do świadczenia wychowawczego	358
5.	Liczba prowadzonych od 1 stycznia 2019 r. spraw dotyczących zamiany formy wypłaty świadczenia wychowawczego z pieniężnej na rzeczową lub na opłacanie usług	0
5.2	Liczba decyzji od wojewody przyznających prawo do świadczenia wychowawczego, na podstawie których realizowana jest w gminie wypłata świadczenia	3

Tabela nr 40: Informacja o należnych i wypłaconych świadczeniach wychowawczych, poniesionych na ten cel wydatkach z budżetu państwa oraz o liczbie rodzin z ustalonym prawem do świadczenia wychowawczego

Wyszczególnienie	Miesiąc												Suma
	I	II	III	IV	V	VI	VI I	VII I	IX	X	XI	XII	
	1	2	3	4	5	6	7	8	9	10	11	12	13
1. Liczba świadczeń wychowawczych przysługujących za miesiąc	447	444	439	440	428	435	509	662	605	576	583	606	6174
2. Liczba świadczeń wychowawczych wypłaconych w formie pieniężnej w miesiącu...	447	444	439	440	428	435	509	662	605	576	583	606	6174
3. Liczba świadczeń wychowawczych wypłaconych (przekazanych) w formie rzeczowej lub opłacania usług w miesiącu...	0	0	0	0	0	0	0	0	0	0	0	0	0
4. Kwota wypłaconych świadczeń w miesiącu	221629,40	220100,50	218709,80	217520,10	213157,50	217274,20	252541,10	329290,50	300099,10	286419,50	290583,40	300577,30	3067902,40

W 2019 roku Ośrodek prowadził postępowania w zakresie nienależnie pobranych świadczeń wychowawczych, w wyniku których odzyskał świadczenia nienależnie pobrane na łączną kwotę **2000,00 zł**, z czego:

- kwota w wysokości **500,00 zł** pomniejsza wydatki na świadczenie wychowawcze, gdyż dotyczyła nienależnie pobranych świadczeń za 2019 rok,

kwota w wysokości **1500,00 zł** zwrócona została do budżetu państwa, gdyż dotyczyła nienależnie pobranych świadczeń za lata ubiegłe.

13.3.9. Dobry start

W ramach realizacji świadczenia „Dobry start” zgodnie z Rozporządzeniem Rady Ministrów z dnia 30 maja 2018 roku w sprawie szczegółowych warunków realizacji rządowego programu „Dobry start” wypłacono świadczenia na łączną kwotę **138570,00 zł** (w tym koszty obsługi- 4470,00 zł).

Szczegółowe kwestie przedstawia tabela 40.

Tabela nr 41: Informacje uzupełniające o realizacji świadczenia „Dobry Start”

Lp.	Wyszczególnienie	Wykonanie roczne
1	Liczba wniosków złożonych o przyznanie świadczenia „Dobry Start”	285
2	Liczba wniosków złożonych za pomocą systemu teleinformatycznego, z tego:	84
2.1	- utworzonego przez ministra właściwego do spraw rodziny, tzn. Emp@tia	10
2.2	- systemu banków krajowych oraz spółdzielczych kas oszczędnościowo-kredytowych świadczących usługi drogą elektroniczną	74
3	Liczba decyzji odmawiających prawa do świadczenia „Dobry Start”	0
4	Liczba dzieci (i osób uczących się), na które wypłacono świadczenie dobry start, z tego:	447
4.1	Świadczenie „Dobry Start” przysługujące w związku z rozpoczęciem roku szkolnego do ukończenia przez dziecko lub osobę uczącą się 20. roku życia	443
4.2	Świadczenie „Dobry Start” przysługujące w związku z rozpoczęciem roku szkolnego do ukończenia przez dziecko lub osobę uczącą się 24. roku życia – w przypadku dzieci lub osób uczących się legitymujących się orzeczeniem o niepełnosprawności.	2
4.3	Świadczenie „Dobry Start” w przypadku: 1) ukończenia 20. roku życia przez dziecko lub osobę uczącą się przed rozpoczęciem roku szkolnego w roku kalendarzowym, w którym dziecko lub osoba ucząca się kończy 20. rok życia	2
5	Liczba dzieci (i osób uczących się), na które wypłacono świadczenie „Dobry Start” w związku z rozpoczęciem roku szkolnego, z tego:	447
5.1	- w szkole podstawowej	285
5.2	- w szkole ponadpodstawowej	25
5.3	- w dotychczasowym gimnazjum lub w dotychczasowej szkole ponadgimnazjalnej	129
5.4	- w specjalnym ośrodku wychowawczym	5
5.5	- w ośrodku rewalidacyjno-wychowawczym	2
5.6	- w młodzieżowym ośrodku socjoterapii	1

13.3.10 Karta dużej rodziny

Zadanie realizowane było zgodnie z ustawą z dnia 5 grudnia 2014 r. o Karcie Dużej Rodziny (Dz. U. z 2019 r., poz. 1390) oraz Rozporządzeniem Ministra Pracy i Polityki Społecznej z dnia 17 lipca 2017 r. w sprawie sposobu unieważnienia Karty Dużej Rodziny, wzorów graficznych oraz wzoru wniosku w sprawie przyznania Karty Dużej Rodziny (Dz. U. z 2017r., poz. 1454).

W ramach tego zadania w 2019 r. 76-ciu rodzinom wydano 177 Kart Dużej Rodziny. Szczegółowe kwestie związane z tym zadaniem zostały przedstawione w tabeli 41.

Tabela nr 42: Informacje statystyczne

Lp.	Wyszczególnienie	Liczba
1.	Wnioski rodzin wielodzietnych o przyznanie Karty Dużej Rodziny lub wydanie duplikatu Karty Dużej Rodziny, z tego:	76
1.1.1	dla rodzin wielodzietnych występujących po raz pierwszy o wydanie Karty	72
1.1.2	dla nowego członka rodziny wielodzietnej będącej już w programie	0
1.1.3	dla osoby ubiegającej się o przedłużenie terminu ważności Karty	3
1.1.4	dla których zamówiono duplikat Karty	1
1.2	zakończonych wydaniem decyzji odmownej	0
2.	Liczba rodzin, którym wydano Karty Dużej Rodziny	76
3.	Liczba członków rodzin wielodzietnych, którym wydano Kartę Dużej Rodziny, z tego:	177
3.1	rodziców/małżonków	125
3.2	dzieci	52
4.	Liczba wydanych Kart Dużej Rodziny	177

13.4. Współpraca

Ośrodek przy realizacji poszczególnych zadań współpracował z wieloma podmiotami, instytucjami i organizacjami pozarządowymi. Wśród najważniejszych podmiotów, z którymi prowadzona jest regularna współpraca należą w szczególności:

- szkoły,
- policja,
- sąd rejonowy,
- gminna komisja rozwiązywania problemów alkoholowych,
- rady sołeckie,
- placówki opieki zdrowotnej,
- lekarze rodzinni,
- pielęgniarki środowiskowe,

- kościoły katolickie,
- Warmińsko-Mazurski Urząd Wojewódzki w Olsztynie,
- Regionalny Ośrodek Polityki Społecznej w Olsztynie,
- Powiatowy Urząd Pracy w Nidzicy,
- Powiatowe Centrum Pomocy Rodzinie w Nidzicy,
- Zakład Ubezpieczeń Społecznych,
- Kasa Rolniczego Ubezpieczenia Społecznego,
- Środowiskowy Dom Samopomocy.

W celu upowszechniania informacji oraz prowadzonej działalności Ośrodek współpracował także z środkami masowego przekazu. W biuletynie informacyjnym gminy, na stronie internetowej Ośrodka, ukazywały się informacje dotyczące możliwości korzystania z różnych form pomocy, artykuły dotyczące realizowanych zadań oraz uruchamianych inicjatyw i przedsięwzięć.

Ponadto pracownicy socjalni uczestniczyli w:

- współorganizowaniu wycieczki letniej (Porozumienie o współpracy zawarto w dniu 01 kwietnia 2019r., pomiędzy Warmińsko - Mazurskim Kuratorium Oświaty w Olsztynie a Gminnym Ośrodkiem Pomocy Społecznej w Janowcu Kościelnym). Z wycieczki finansowanego ze środków Kuratorium Oświaty skorzystało 10 dzieci i młodzieży szkolnej, która wypoczywała w miejscowości Biały Dunajec,
- pozyskiwaniu od mieszkańców gminy i powiatu odzieży i sprzętu gospodarstwa domowego dla świadczeniobiorców pomocy społecznej,
- w ramach organizowanych Dni Rodziny pracownicy Ośrodka nawiązali współpracę z psychologiem z Poradni Psychologiczno - Pedagogicznej w Nidzicy , który bezpłatnie w ramach obchodzonego święta przedstawił edukacyjną prelekcję,
- zorganizowaniu na terenie gminy lokalnych inicjatyw w ramach Ogólnopolskiej Kampanii „Biała Wstążka” m.in. (poradnictwo socjalne, psychologiczne, prawne, wystawa prac plastycznych ucz. Szkoły Podstawowej w Janowcu Kościelnym),

W codziennej pracy pracowników Ośrodka jest wiele trudnych problemów i nie zawsze można pomóc i zaspokoić wszystkie oczekiwania klientów. Jest to niemożliwe, ponieważ obowiązują nas przepisy prawne, są ograniczone środki finansowe, niewystarczający dostęp do poradni specjalistycznych i placówek wspierających, brak środka transportu, rozległy teren i rozproszone małe miejscowości itp..

Gminny Ośrodek Pomocy Społecznej w 2019 roku z tytułu prowadzonych postępowań administracyjnych wydał ogółem decyzji administracyjnych i informacji o przyznaniu świadczenia 1828 w tym:

- na pomoc społeczną 528 decyzji, w tym 2 odmowne,
- dodatki mieszkaniowe 3 ,
- dodatek energetyczny 3,
- świadczenia rodzinne 439 decyzji,
- Fundusz Alimentacyjny 20 decyzji,

- zasiłki dla opiekuna 4 decyzje,
- świadczenie wychowawcze 55 decyzji i informacji przyznających świadczenie -358,
- dobry start 280 informacji o przyznaniu świadczenia,
- stypendia i zasiłki szkolne 138 decyzji.

Ponadto jednostka organizacyjna pomocy społecznej w 2019r. zobowiązana była do przekazywania danych statystycznych w formie elektronicznej. Wszystkie sprawozdania były przekazywane w Centralnej Aplikacji Statystycznej CAS w liczbie w granicach 212 sprawozdań.

Nurtującym problemem pozostaje nadal :

- **brak lokali socjalnych dla osób- rodzin**, których nie stać na własną budowę domu lub zakupu mieszkania, jak też osób/rodzin, które mieszkają w skrajnych warunkach i nie mają środków na jego remont oraz dla osób/ rodzin, które w wyniku zdarzenia losowego tracą swoje mieszkanie. Informuję również o niepokojącym zjawisku bezdomności, które dotyka mieszkańców naszej gminy przebywających w tym czasie poza terenem gminy. Zgodnie z ustawą o pomocy społecznej to gmina ostatniego stałego zameldowania jest zobowiązana do zapewnienia pokrycia kosztów schronienia. Gminny Ośrodek Pomocy Społecznej w 2019 roku zawarł umowę z Stowarzyszeniem Pomocy Bliźniemu „Mar – Kot” z siedzibą Ożarów Mazowiecki na świadczenie usług schronienia tj. udzielenie tymczasowego całodobowego schronienia w schronisku dla osób bezdomnych wraz z zapewnieniem niezbędnych warunków socjalnych oraz prowadzenie pracy socjalnej mającej na celu pomoc w załatwianiu podstawowych spraw życiowych, rozwinięcie lub wzmocnienie aktywności i samodzielności. Koszt dobowego pobytu 1 osoby bezdomnej wynosi 30 zł, gmina pokrywa koszt pobytu osób skierowanych wyłącznie za czas rzeczywistego przebywania w schronisku;
- **brak mieszkań chronionych**, o których stanowi art. 17 ust.1 pkt 12 ustawy z dnia 12 marca 2004 roku o pomocy społecznej. Mieszkanie chronione przysługuje w szczególności : osobie z zaburzeniami psychicznymi, osobie opuszczającej pieczę zastępczą w rozumieniu przepisów o wspieraniu rodziny i systemie pieczy zastępczej, młodzieżowy ośrodek wychowawczy, zakład dla nieletnich oraz cudzoziemców, który uzyskał w Rzeczypospolitej Polskiej statuy uchodźcy lub ochronę uzupełniającą.

W 2019 roku podjęto działania, pozwalające na zabezpieczeniu udzielania pomocy w formie mieszkania chronionego, osobom wymienionym w art.53 ust.1 ustawy o pomocy społecznej, będącym mieszkańcami Gminy. Gmina Janowiec Kościelny reprezentowana przez Wójta Piotra Rakoczego podpisała porozumienie z Gminą Nidzica reprezentowanym przez Burmistrza Jacka Kosmałę na przyjmowanie osób z terenu naszej Gminy do mieszkań chronionych.

Wymienione w sprawozdaniu działania i problemy nie wyczerpują wszystkich realizowanych zadań oraz potrzeb, ponieważ bezpośrednia praca z klientem jest nieprzewidywalna i trudno określić jej zakres i wymiar. Współpracujemy z wieloma różnymi instytucjami i jednostkami oraz osobami fizycznymi. Podejmujemy działania, które łagodzą trudne sytuacje życiowe wielu rodzin. Potrzeby z zakresu pomocy społecznej, które wymieniam w obecnym sprawozdaniu są dla Rady Gminy przedstawiane min. w projekcie budżetu Gminnego Ośrodka Pomocy Społecznej oraz w corocznym opracowaniu „Ocena zasobów pomocy społecznej”, jak też na posiedzeniach Komisji i na bieżąco przedstawiane dla Pana Wójta Gminy. Zadania realizowane są

w miarę możliwości zarówno finansowych, jak i organizacyjnych.

Rok 2020 będzie dla Ośrodka kontynuacją zadań i prowadzonych działań wynikających z ustaw, programów rządowych oraz podejmowaniem nowych inicjatyw w zakresie rozwiązywania problemów społecznych, które są niezbędne, żeby instytucja pomocy społecznej była skuteczna i efektywna.

14. SAMORZĄDOWY OŚRODEK KULTURY

14.1. Zadania Samorządowego Ośrodka Kultury

Do podstawowych zadań Samorządowego Ośrodka Kultury należy w szczególności:

- organizowanie różnorodnych form edukacji kulturalnej i wychowania przez sztukę,
- stwarzanie warunków dla amatorskiego ruchu artystycznego, kół i klubów zainteresowań, sekcji, zespołów itp.
- organizacja spektakli, koncertów, wystaw, odczytów, imprez artystycznych, rozrywkowych i rekreacyjnych,
- prowadzenie działalności bibliotecznej i jej doskonalenie w celu zwiększania zasięgu oddziaływania biblioteki.



Zgodnie z zapisami o działalności statutowej Samorządowego Ośrodka Kultury w 2019 r. prowadzone były otwarte zajęcia przeznaczone dla dzieci, młodzieży i dorosłych, zamieszkałych przede wszystkim na terenie naszej gminy.

W 2019 roku mieszkańcy naszej gminy mieli możliwość wyboru oferty kulturalnej, co wynika z wykazanych poniżej działań.

Poza zajęciami artystycznymi Samorządowy Ośrodek Kultury w Janowcu Kościelnym zaangażowany jest również w przedsięwzięcia kulturalne tworzone we współpracy z innymi podmiotami (szkoły, placówki oświaty, Urząd Gminy, sołectwa, inne ośrodki kultury), przygotowując i drukując plakaty, dyplomy i zaproszenia. W 2019 roku kontynuowano współpracę ze: Stowarzyszeniem Kulturalno-Oświatowym BENE FIDE, Gminnym Ośrodkiem Kultury w Janowie, Gminnym Centrum Kultury i Sportu w Kozłowie, Nidzickim Ośrodkiem Kultury, Miejsko – Gminną Biblioteką Publiczną w Nidzicy, Środowiskowym Domem Samopomocy w Szczepkowie – Borowym.

14.2. Wykaz działań dla dzieci, młodzieży i dorosłych w 2019 r.

06.01.2019 r. w Kościele pod wezwaniem Przemienienia Pańskiego w Janowcu Kościelnym, odbył się Koncert Kolęd i Pastorałek

16.01.2019 r. odbyły się warsztaty plastyczne poświęcone przygotowaniu prezentów dla babć i dziadków.

Ferie zimowe:

Ferie zimowe organizowane były przez okres 2 tygodni, w formie zajęć, zabaw i wyjazdów, w których uczestniczyło od 15 do 45 osób (dzieci, młodzież i dorośli):

21.01.2019 r. - rozpoczęcie ferii. Uczestnicy mogli wziąć udział w zabawach i grach plenerowych na stadionie gminnym w Kucach. Spotkanie zakończyło się ogniskiem, przy którym dzieci piekły kiełbaski.

22.01.2019 r. - Zajęcia kulinarno-artystyczne, „Jem zdrowo i smacznie” uczestnicy zajęć mieli do dyspozycji produkty do wykonania kolorowych, artystycznych kanapek. Spotkanie to miało na celu, pokazanie uczestnikom jak w prostej a efektywnej formie można jeść smacznie i zdrowo. Poruszając tematyką kulinarną zwrócono dzieciom uwagę na zasady zdrowego żywienia i higienę związaną z przygotowywaniem i spożywaniem posiłków.

23.01.2019 r. - wyjazd na basen do Chorzel, celem było zaprezentowanie uczestnikom alternatywnej, a zarazem aktywnej formy spędzania czasu wolnego.

24.01.2019 r. - zajęcia taneczne – „Muzyczny spacer” (zabawy ruchowe przy muzyce). Taniec rozwija psychomotorykę dziecka, koordynację ruchową, koncentrację oraz pamięć. Taniec uczy dyscypliny, współdziałania w grupie, poczucia rytmu, empatii, orientacji ruchowej.

25.01.2019 r. - Bal Karnawałowy – konkursy, gry i zabawy przy muzyce granej na żywo.

26. 01. 2019 r. - ferie z książką – poznanie ciekawych pozycji dla dzieci, wspólne czytanie fragmentów książek. Podczas spotkania odbyły się również konkursy czytelnicze polegające na wyłonieniu najlepszego czytelnika feryjnego.

28. 01. 2019 r. - IV Święto Babcinego Pampucha. Wydarzenie, które na stałe wpisało się w kalendarz imprez Samorządowego Ośrodka Kultury. Nieodłącznym elementem Święta Babcinego Pampucha jest konkurs na najsmaczniejszy i najpiękniejszy wypiek karnawałowy przygotowany przez uczestników Klubu Seniora „Niezapominajka”. Jury składające się z najmłodszych mieszkańców gminy oceniało pączki, faworki, rogaliki i inne wypieki. Jest to impreza integrująca środowisko seniorów z młodszym pokoleniem gminy Janowiec Kościelny.

29.01.2019 r. - wyjazd do Multikina Olsztyn na bajkę „ Asterix i Obelix – tajemnica magicznego wywaru”. Obejrzana bajka dała uczestnikom wyjazdu wiele ciekawych doznań i dużej dawki humoru. Wartkie tempo akcji nie pozwalało im się nudzić. Po zakończonym seansie, wszyscy udali się do McDonalda, gdzie mogli posilić się ulubionymi przysmakami.

30.01.2019 r. - warsztaty wokalne. Podczas warsztatów uczestnicy mieli okazję popracować nad emisją głosu, uczyć się techniki śpiewu oraz świadomej pracy nad materiałem muzycznym.

31.01.2019 r. - Ekologiczny Konkurs Plastyczny. Konkurs polegał na wykonaniu projektu PLAKATU promującego ochronę drzew przed nieuzasadnioną wycinką, szacunek do drzew jako cennego elementu przyrody i krajobrazu, niezbędnego dla funkcjonowania żywych organizmów. Jego celem, była aktywizacja dzieci w działania związane z edukacją ekologiczną, kształtowanie postaw związanych z dbałością o środowisko naturalne, rozwijanie kreatywności, zainteresowań, wrażliwości i wyobraźni artystycznej dzieci, integracja i kształtowanie postaw współzawodnictwa oraz budowanie i wzmacnianie wiary w siebie i we własne możliwości.

13.02.2019 r. w Samorządowym Ośrodku Kultury odbyły się „Walentynkowe Warsztaty Plastyczne”. Głównym tematem było święto zakochanych. Uczestnicy tworzyli karty oraz ozdabiali serca dla swoich Walentynek.

Dzień Kobiet z SOK - 04.03.2019 r - Podczas spotkania nie zabrakło muzyki, śpiewu i tańca. Każda z Pań, która przybyła do SOK-u, przeżyła dzień pełen niezapomnianych atrakcji. Panie mogły odprężyć się przy

dźwiękach muzyki granej przez zespół EVEREST. Podczas wieczoru nie zabrakło konkursów i zabaw. W miłej atmosferze przy kawie i słodkim poczęstunku, można było oderwać się od codziennych trosk i problemów.

21.03.2019 r. - „PODRÓŻE KSZTAŁCĄ” - SPOTKANIE Z PODRÓŻNICZKĄ. Mottem przewodnim było hasło „Podróże kształcą”. Tym razem gościem Samorządowego Ośrodka Kultury i Gminnej Biblioteki Publicznej była **Pani Anna Jaklewicz** - z zamiłowania podróżniczka i antropolog, z wykształcenia archeolog. W spotkaniu udział wzięła młodzież ze Szkoły Podstawowej w Janowcu Kościelnym i Waśniewa – Grabowa.

23.03.2019 r. - Spektakl teatralny " Zapiski amoralnego moralisty" Mariusza Marczyka Scena „ Rode” Kraków-Tarnów. Widowisko oparte na motywach powieści „Fetysze Izydora Bluma”.

26.04.2019 r. - uroczystość zorganizowana przez SOK i Urząd Gminy Janowiec Kościelny, związana z uzyskaniem pełnoletniości przez mieszkańców gminy Janowiec Kościelny, którzy urodzili się w 2001 roku.

29.04.2019 r. - wyjazd Klubu Seniora „Niezapominajka” działającego przy SOK na II Nidzicką Senioriadę. Seniorzy z gminy Janowiec Kościelny po raz drugi mieli ogromną przyjemność brać udział w imprezie o charakterze sportowo-rekreacyjnym. Na zawodników czekało szereg przygotowanych stacji sportowych tj.: nordic walking, turniej boule, tor rowerowy, tor sprawności seniora, bieg na 60 metrów, ergometr wioślarski, wspinaczka górską, wyciskanie odważnika.

10.04.2019 r. - Spotkanie uczestniczek Klubu Seniora „Niezapominajka”, podczas którego wykonały palmę na konkurs na najpiękniejszą palmę wielkanocną, organizowany przez: Parafię pod wezwaniem Św. Jana Chrzciciela w Janowcu Kościelnym, Gminę Janowiec Kościelny i Fundację "ITAJ" ze Szczepkowa Borowego

11.04.2019 r. - Gminne eliminacje do konkursu „TALENTY MAZURSKIEJ KRAINY”, organizowanego przez Lokalną Grupę Działania „ Brama Mazurskiej Krainy”. Cudowne, polskie piosenki zaprezentowali uczniowie ze Szkoły Podstawowej im. Zawiszy Czarnego w Waśniewie - Grabowie oraz Szkoły Podstawowej im. Jana Pawła II w Janowcu Kościelnym.

16.04.2019 r. - Warsztaty pt: „Wielkanocy Czas”. Uczestnicy warsztatów własnoręcznie wykonywali ozdoby świąteczne. Organizacja tego typu warsztatów to sposób na spędzania wolnego czasu oraz ciekawa lekcja poznawania tradycji i obyczajów świątecznych.

25.05.2019 r. - IV Janowiecki Bieg Rodzinny połączony z obchodami Dnia Dziecka. Impreza odbyła się przy współpracy ze Szkołą Podstawową im. Jana Pawła II w Janowcu Kościelnym oraz Szkołą Podstawową im. Zawiszy Czarnego w Waśniewie – Grabowie w ramach XXI Warmińsko – Mazurskich Dni Rodziny. Janowiecki Bieg Rodzinny ma na celu uaktywnienie i integrację społeczności z terenu Gminy, poprzez wspólne spędzanie czasu w gronie rodzinnym.

09.06.2019r. - II Festyn Rodzinny- wszyscy mieszkańcy mogli poczęstować się pysznymi potrawami znajdującymi się na „Pobożańskim Stole”, uczestniczyć w wielu atrakcjach przygotowanych specjalnie na to spotkanie tj. występ Akademii Kuglarskiej z Nidzicy, malowanie twarzy dla dzieci, konkurencje sportowe. Podczas festynu można było obejrzeć specjalnie przygotowane stoiska Policji oraz Ochotniczej Straży Pożarnej. Po południu, odbył się koncert zespołu „Synowie” z Wyższego Seminarium Duchownego w Toruniu.

14.06.2019 r. - zakończenie XXI Warmińsko – Mazurskich Dni Rodziny pod hasłem „Małżeństwo dobre relacje, silna rodzina”. Podczas uroczystości Samorządowy Ośrodek Kultury wystawił spektakl „Historia pewnego małżeństwa”, który pokazywał życie rodziny na przestrzeni wielu lat. Aktorami byli mieszkańcy

gminy Janowiec Kościelny.

22.06.2019 r. - XIX Seminarium Historyczne zorganizowane przy współpracy ze Szkołą Podstawową im. Zawiszy Czarnego w Waśniewie-Grabowie. Podczas uroczystości odsłonięto w parku „Pobożańskim” w Janowcu Kościelnym tablicę pamiątkową poświęconą prof. Ryszardowi Juskiewicz, prawnikowi, historykowi, senatorowi I i II kadencji, przyjacielowi ziemi Janowieckiej.

Wykłady wygłosili :

- Dyrektor Szkoły Podstawowej im. Jana Pawła II w Janowcu Kościelnym, która przedstawiła wszystkim uczestnikom „Historię Gminy Janowiec Kościelny ukrytej w kurhanach”.
- Nauczyciel Szkoły Podstawowej im. Zawiszy Czarnego w Waśniewie-Grabowie, który opowiedział o „Historii Waśniewa – Józefie Waśniewskim – działaczu niepodległościowym”,
- dr Janusz Zawadziński - przybliżył sylwetkę prof. Ryszarda Juskiewicza i wspomnienia z nim związane. Miłym akcentem pomiędzy wykładami, były występy wokalne uczennic ze Szkoły Podstawowej w Waśniewie-Grabowie. Na zakończenie gospodarze zaprosili uczestników na poczęstunek, podczas którego można było wymienić poglądy na temat przedstawianych prelekcji oraz w sympatycznej atmosferze spędzić czas razem.

25.06.2019 r. - spotkanie „Przy stoliku z Osiecką”. SOK po raz drugi gościł Marka Samselskiego autora opowiadań, aforyzmów, tekstów piosenek, zadań szaradziarskich i bajek dla dzieci, w którym uczestniczyło ok. 20 osób. Spotkanie było poświęcone Agnieszce Osieckiej.

30.06.2019 r. - Do Ciebie te słowa i nuty ślę” to niezmiennie motto Festiwalu Piosenki Religijnej, który już zorganizowano już po raz ósmy. Uczestnicy zaprezentowali piosenki o tematyce religijnej w przepięknej scenerii Kościoła pod wezwaniem Św. Jana Chrzciciela w Janowcu Kościelnym. Celem Festiwalu jest promowanie wartości kulturowych, rozwijanie uzdolnień muzycznych oraz wyrażanie ekspresji myśli, uczuć i wartości za pomocą słowa i dźwięku.

17. lipiec – sierpień 2019r. - Podsumowanie akcji letniej dla dzieci, młodzieży i dorosłych organizowane przez SOK.

Wakacje:

Rozpoczęcie wakacji z Samorządowym Ośrodkiem Kultury odbyło się na świeżym powietrzu. Nie zabrakło gier, zabaw, ogniska oraz cudownej letniej atmosfery. Przy wspaniałej pogodzie uczestnicy mogli sprawdzić swoje umiejętności sportowe, celnego oka podczas zabawy „rzut do celu” jak również gry w bulle. Dzieci musiały wykazać się umiejętnością współpracy i szybkością reakcji podczas gry terenowej „Pogoń za przemytnikami”.

- „CZYSTA ZIEMIA W OBIEKTYWIE” - Ochrona środowiska zaczyna się od sprzątnięcia własnego podwórka. Takie przesłanie kierował Samorządowy Ośrodek Kultury do uczestników zajęć „Czysta Ziemia w obiektywie” zorganizowanych w ramach projektu „Drzewa żyją, oddychają, szanuj zieleń tlen nam dają” realizowanego przy wsparciu Wojewódzkiego Funduszu Ochrony Środowiska i Gospodarki Wodnej w Olsztynie. Na wstępie dzieci dowiedziały się, w jaki sposób segregować śmieci, dlaczego jest to ważne oraz co każdy z nas może zrobić dla ochrony środowiska. Mowa była o tym, jak bardzo zaśmiecona jest ziemia i jakie mogą być tego

konsekwencje. Następnie uczestnicy zajęć udali się do lasu za stadionem gminnym w Kucach, by zobaczyć, jak bardzo nie dbamy o piękno przyrody nas otaczającej. Uwieczniono to na zdjęciach, po czym dzieci same wybrały miejsca, które chciałyby posprzątać. Podczas tego spotkania zrodziło się sporo wniosków i tematów, związanych z ochroną środowiska. Na tej podstawie, po powrocie, stworzono piękne rysunki, obrazujące ochronę środowiska i jej piękno.

- ZAJĘCIA SPORTOWE NA ORLIKU - Na dzieci czekały różne konkurencje sportowe i sprawnościowe tj.: tor przeszkód, zabawa w chłopka, turniej tenisa i inne zabawy. Po kilku godzinach spędzonych na świeżym powietrzu, dalsza część zajęć odbyła się w sali Samorządowego Ośrodka kultury gdzie dzieci grały w kalambury.

- WYJAZD NA BASEN DO CHORZEL - Tradycyjnie jak co roku w ramach wypoczynku letniego dzieci i młodzieży odbył się wyjazd na basen. Uczestnicy bardzo chętnie korzystali z wielu wodnych atrakcji: basenów, jacuzzi, biczy wodnych oraz zjeżdżalni. Celem wyjazdu było zaprezentowanie uczestnikom alternatywnej a zarazem aktywnej formy spędzania czasu wolnego.

- AKADEMIA TAŃCA – ZAJĘCIA TANECZNE - W Samorządowym Ośrodku Kultury w Janowcu Kościelnym odbyły się zajęcia taneczne w ramach wypoczynku letniego.

- AKADEMIA KREATYWNYCH - WARSZTATY METODĄ „DECOPAGE” - w Samorządowym Ośrodku Kultury w Janowcu Kościelnym odbyły się warsztaty artystyczne polegające na zaprezentowaniu uczestnikom techniki zdobienia metodą decoupage. Zajęcia cieszyły się dużym zainteresowaniem wśród mieszkańców Gminy Janowiec Kościelny. Osoby prowadzące warsztaty zainspirowały wszystkich uczestników - młodszych i starszych - do realizacji ciekawych pomysłów na ozdoby. Warsztaty przybliżyły w przystępny sposób metodę decoupage.

- ZABAWA DYSKOTEKOWA - w Samorządowym Ośrodku Kultury odbyła się zabawa dyskotekowa, w której uczestniczyły dzieci z gminy Janowiec Kościelny. Pracownicy SOK przygotowali dla wszystkich wiele ciekawych zabaw integracyjnych i konkursów, które uatrakcyjniły spędzony tam czas. Oprawę muzyczną na zabawie zapewnił Radosław Szulc - absolwent Szkoły Podstawowej im. Jana Pawła II w Janowcu Kościelnym.

- „WARSZTATY : EBRU, MALOWANIA NA PIANCE ATRAMENTEM ORAZ DECOPAGE” - Warsztaty to forma aktywności, która cieszy się dużym zainteresowaniem wśród dzieci i dorosłych. Przedstawiane w przystępny sposób techniki tworzenia rekodzieła, pozwalają na rozwijanie zmysłu artystycznego niezależnie od wieku uczestników.

- WYCIECZKA ROWEROWA DLA SENIORÓW Z KLUBU SENIORA „NIEZAPOMINAJKA” - Tradycyjnym przystankiem była miejscowość Smolany. Tam seniorzy mogli zatrzymać się i wśród pięknej przyrody, posilić przysmakami przyrządzonymi na ognisku. Droga powrotna wiodła przez miejscowość Szczepkowo-Borowe, gdzie przy kurhanie uczczono pamięć pochowanych na cmentarzu szkieletowym.

- WYJAZD DO LEŚNICTWA NAPIERKI - 24.07.2019r. odbył się wyjazd do Leśnictwa Napierki organizowany w ramach projektu „Drzewa żyją, oddychają szanuj zielen tlen nam dają” dofinansowanego przez Wojewódzki Fundusz Ochrony Środowiska i Gospodarki Wodnej w Olsztynie. W wyprawie uczestniczyło 20-osobowa grupa dzieci. Uczestnicy spotkali się z leśnikiem, który opowiedział o swojej pracy, lesie i mieszkających w nim zwierzętach. Pan leśniczy pokazał również dzieciom w jaki sposób rozpoznawać

oraz nazywać gatunki drzew. Opowiedział jakie negatywne skutki przynoszą pozostawione w lesie odpady. Była to ciekawa lekcja dla najmłodszych mieszkańców naszej gminy.

- WYJAZD EKOLOGICZNY DO KAMPINOSKIEGO PARKU NARODOWEGO - 1.08.2019r. odbył się wyjazd ekologiczny do Kampinoskiego Parku Narodowego organizowany w ramach projektu „Drzewa żyją, oddychają szanuj zielen tlen nam dają” dofinansowanego przez Wojewódzki Fundusz Ochrony Środowiska i Gospodarki Wodnej w Olsztynie. Głównym punktem wycieczki był Izabelin, w którym znajduje się budynek dyrekcji Kampinoskiego Parku Narodowego. Dzieci mogły zobaczyć ekspozycję „Przyroda i historia Puszczy Kampinoskiej”. Następnie razem z Panią Przewodnik przemierzono

3,5 km ścieżkę zaczynającą się na polanie Jakubów, tuż przy budynku Dyrekcji KPN. Ścieżka dydaktyczna wiodąca do Lasek przez bór sosnowy, prezentująca wiele bogactw lasu tj.: nie znane nam na co dzień rośliny, mrowiska, wykroty i wiele innych ciekawych miejsc w Parku Kampinoskim.

- PLENEROWE KINO LETNIE - Plenerowe Kino Letnie to pierwsze tego typu wydarzenie kulturalne na terenie Gminy Janowiec Kościelny, jego głównym celem było ułatwienie mieszkańcom dostępu do kultury oraz działania profilaktyczne przeciw alkoholizmowi. W czasie imprezy zostały wyświetlone dwa filmy: "Kumple z dżungli"- bajka dla najmłodszych oraz „Wychodne mamusiek”- film dla dorosłych. Między seansami został wyświetlony film profilaktyczny, dotyczący zagrożeń jakie wynikają z nadużywania alkoholu oraz jakie niebezpieczeństwo niesie ze sobą spożywania alkoholu w okresie ciąży (zespół FAS). Na wieczór filmowy przybyło i obejrzało ponad 100 osób. Oba seanse były bezpłatne dzięki dofinansowaniu z GKRPA w Janowcu Kościelnym.

XXXIV GMINNE ŚWIĘTO PIECZONEGO ZIEMNIAKA I ŚWIĘTO PLONÓW - Gminne Święto Pieczonego Ziemniaka - to największe wydarzenie w Gminie Janowiec Kościelny. Jest przede wszystkim symbolicznym podziękowaniem za rolniczy trud. Podczas imprezy prezentowany jest dorobek gminy Janowiec Kościelny w postaci stoisk sołeckich oraz wieńców dożynkowych. Atrakcją dla mieszkańców były występy artystyczne Mławskiej Orkiestry Dętej, Uniwersytetu Trzeciego Wieku. Publiczność miała możliwość wysłuchać także trzech koncertów: DIP-BAND, DROGA NA OSTROŁĘKĘ oraz ZESPÓŁ BAYERA. Nie zabrakło również konkursów tj. konkurs na najsmaczniejszą potrawę ziemniaczaną, konkurs sołectw, konkurs na najpiękniejsze stoisko i wieniec dożynkowy.

17.09.2019 r. - **EKOLOGICZNY KONKURS PLASTYCZNY** - w Samorządowym Ośrodku Kultury w Janowcu Kościelnym odbył się Ekologiczny Konkurs Plastyczny organizowany w ramach projektu „Drzewa żyją, oddychają szanuj zielen tlen nam dają” dofinansowanego przez Wojewódzki Fundusz Ochrony Środowiska i Gospodarki Wodnej w Olsztynie. Temat konkursu brzmiał: „Drzewa żyją, oddychają szanuj zielen tlen nam dają”. Dzieci wykonały prace plastyczne techniką dowolną, a następnie jury wyłoniło zwycięzców. Laureaci obu kategorii otrzymali dyplomy oraz nagrody rzeczowe. Pozostali uczestnicy konkursu otrzymali wyróżnienia, dyplomy pamiątkowe oraz upominek.

25.09.2019 r. - **WARSZTATY RĘKODZIEŁA ARTYSTYCZNEGO** - Zajęcia przeznaczone były dla dzieci, młodzieży oraz dorosłych. Uczestnicy warsztatów wykonali kolorowe obrazy tworzone na folii aluminiowej.

09.10.2019 r. - WARSZTATY RĘKODZIEŁA W SOK – kolejne warsztaty rękodzieła, które poprowadzili goście specjalni- Pani Anna i Pan Jarosław tworzą wyroby rękodzielnicze własnego niepowtarzalnego pomysłu z naturalnych produktów, w szczególności z surowców wtórnych i z odzysku. Uczestnicy pod okiem instruktorów wykonywali wisiorki i breloczki do kluczy. Była to lekcja samodzielnego tworzenia rękodzieła. Zainteresowanie wśród dzieci oraz dorosłych było ogromne.

16.10.2019 r. - SPOTKANIE KLUBU SENIORA „NIEZAPOMINAJKA” - w Samorządowym Ośrodku Kultury odbyło się spotkanie Klubu Seniora Niezapominajka. Seniorzy mogli porozmawiać przy kawie oraz słodkim poczęstunku. Mogli także przejrzeć kroniki z działalności Samorządowego Ośrodka Kultury. Spotkanie miało na celu integrację mieszkańców gminy.

10.10.2019 r. - ODWIEDZINY SZKOŁY PODSTAWOWEJ W WAŚNIEWIE – GRABOWIE Bibliotekę Publiczną przy SOK odwiedziły przedszkolaki ze szkoły Podstawowej Waśniewo – Grabowo. Każde dziecko mogło wypożyczyć książkę oraz wysłuchać przeczytaną bajkę. Kolejnym punktem były zajęcia z fitness przeprowadzone przez instruktora. Dzieci pod opieką pracowników SOK mogły kolorować rysunki związane z jesienią. Mogły również skorzystać z pokoju zabaw. Dla młodych czytelników był przygotowany słodki poczęstunek.

16.10.2019 r. - WARSZTATY PLASTYCZNE W SOK - odbyły się kolejne warsztaty plastyczne. Tym razem dzieci mogły bawić się kolorami i tworzyć piękne obrazki związane z jesienią. Dzieciom bardzo spodobała się metoda nakładania farb na kartkę papieru oraz ozdabianie liści różnymi wzorami.

18.10.2019 r. - XIII GMINNY PRZEGLĄD PIEŚNI I PIOSENKI PATRIOTYCZNEJ - siedzibie SOK odbył się XIII Gminny Przegląd Pieśni i Piosenki Patriotycznej, w którym udział wzięli uczniowie Szkoły Podstawowej w Waśniewie-Grabowie i Szkoły Podstawowej w Janowcu Kościelnym. Gośćmi byli seniorzy ze Środowiskowego Domu Samopomocy w Szczepkowie Borowym. Laureaci pierwszego miejsca wzięli udział w Przeglądzie Powiatowym w Nidzicy.

30.10.2019 r. - SPOTKANIE KLUBU SENIORA „NIEZAPOMINAJKA” Celem było spotkanie się z pielęgniarką, która przeprowadziła rozmowę na temat profilaktyki nowotworu jelita grubego. Szczegółowo odpowiedziała na wszystkie pytania uczestników. Bardzo przyciągnęło to uwagę seniorów. Byli bardzo zainteresowani następnym spotkaniem o tematyce zdrowotnej.

30.10.2019r. -KONKURS PLASTYCZNY Z ZAKRESU PROFILAKTYKI ANTYALKOHOLOWEJ - W konkursie brało udział 15 uczestników. Dzieci wykonały prace plastyczne techniką dowolną a następnie jury wyłoniło zwycięzców. Laureaci obu kategorii otrzymali dyplomy oraz nagrody rzeczowe. Pozostali uczestnicy konkursu otrzymali wyróżnienia, dyplomy pamiątkowe oraz upominki.

03.11.2019 r. - REALIZACJA NARODOWEGO PROGRAMU TRZEŹWOŚCI - SPOTKANIE Z KSIĘDZEM PRZEMYSŁAWEM KAWECKIM - podczas mszy świętych zgromadzeni mogli wysłuchać wykładu ks. Przemysława Kaweckiego „KAWA” pt.” Mocny rodzic - szczęśliwe dziecko. Podstawy systemu prewencyjnego w wychowaniu i profilaktyce młodzieży”.

06.11.2019 r. - TAJNIKI METODY DECOUPAGE - Instruktor – pracownik Gminnego Ośrodka Kultury w Stawigudzie, przekazała tajniki metody decoupage.

11.11.2019 r. - OBCHODY NARODOWEGO ŚWIĘTA NIEPODLEGŁOŚCI - Uroczystość rozpoczęła się mszą św. w kościele pw. Przemienienia Pańskiego w Janowcu Kościelnym., którą celebrował ks. kanonik Jacek Lubiński - Proboszcz Parafii pw. Św. Jana Chrzciciela. Po mszy św. zapalono znicze i złożono wiązanki kwiatów pod Figurką Matki Boskiej z Dzieciątkiem przy kościele, a także przed tablicą przy Szkole Podstawowej im. Św. Jana Pawła II upamiętniającą poległych i zamordowanych w obronie Ojczyzny. Odśpiewano hymn narodowy.

13.11. 2019 r. - WARSZTATY PLASTYCZNE W SOK - w Samorządowym Ośrodku Kultury odbyły się warsztaty plastyczne. Tym razem tworzono ciekawe kompozycje z liści klonu. Ozdobione brokatem i perełkami wyglądały niezwykle interesująco. Pod okiem instruktora powstawały ciekawe bukiety.

15.11.2019 r. - WARSZTATY DECOUPAGE W SP W WAŚNIEWIE-GRABOWIE

Na zaproszenie dyrektora SP w Waśniewie-Grabowie, pracownicy Samorządowego Ośrodka Kultury przekazywali tajniki metody decoupage przedszkolakom i ich rodzicom. Starannie wykonane ozdoby trafiły na kiermasz.

27.11.2019 r. - WIECZÓR ANDRZEJKOWY - Andrzejki to wieczór wróżb i dobrej zabawy. Wspólnie ze Stowarzyszeniem Kulturalno-Oświatowym „BENE FIDE” przygotowano wiele atrakcji dla uczestników zabawy andrzejkowej.

11.12.2019 r. - WARSZTATY METODĄ DECOUPAGE DLA SENIORÓW -

W warsztatach wzięli udział Seniorzy z klubu „Niezapominajka” oraz dzieci ze Szkoły Podstawowej im. Jana Pawła II w Janowcu Kościelnym oraz Szkoły Podstawowej im. Zawiszy Czarnego w Waśniewie – Grabowie. Podczas warsztatów seniorzy wspólnie z dziećmi i wychowawcami robili świąteczne ozdoby na choinkę.

18.12.2019 r. - Wigilia Seniora - spotkanie, na które zaproszenie przyjęło ok 80 osób. Podczas wigilii uczestnicy mieli okazję wysłuchać kolęd w wykonaniu Uczestników z Środowiskowego Domu Samopomocy w Szczepkowie Borowym.

14.3. Realizowane projekty

Samorządowy Ośrodek Kultury w roku 2019 wziął udział w projekcie „Drzewa żyją, oddychają szanuj zielen tlen na dają” dofinansowany z Wojewódzkiego Funduszu Ochrony Środowiska i Gospodarki Wodnej w Olsztynie. W ramach Projektu zorganizowany został Wyjazd Ekologiczny do Leśnictwa Napierki, Zajęcia Plenerowe pt. „Czysta Ziemia w obiektywie”, Konkurs Plastyczny pt. „Drzewa żyją, oddychają szanuj zielen tlen nam dają”, Wyjazd Ekologiczny do Kampinoskiego Parku Narodowego. Projekt miał na celu rozbudzenie potrzeb kontaktu z przyrodą jak również szacunek do przyrody i jej piękna. Wpajanie silnego związku ze środowiskiem, uczestnictwo w dziedzinach mających na celu ochronę zapobiegania dewastacji środowiska. Projekt miał na celu także zachęcenie do aktywnej obecności we własnym środowisku oraz uzmysłowienie uczestnikom, że troska o przyrodę jest troska o nas samych i nasze życie.

Kolejnym projektem przy współpracy z Biblioteką Publiczną w Janowcu Kościelnym jest trwający nadal projekt pt. „Książka na start”. Publikacja została wydana przez Instytut Książki ze środków Ministerstwa Kultury i Dziedzictwa Narodowego. Każdy trzylatek, który przyjdzie do biblioteki, otrzyma w prezencie Wyprawkę Czytelniczą, a w niej: książkę „Pierwsze czytanki dla...” oraz Kartę Małego Czytelnika. Za każdą

wizytę w bibliotece zakończoną wypożyczeniem minimum jednej książki z księgozbioru dziecięcego Mały Czytelnik otrzyma naklejkę, a po zebraniu dziesięciu zostanie uhonorowany imiennym dyplomem potwierdzającym jego czytelnicze zainteresowania.

14.4. Prowadzone kursy

Ciekawą formą działalności był kurs języka angielskiego - z projektu „Kompetencje inwestycją w przyszłość” realizowany przez Fundację Moda na Warmię i Mazury w partnerstwie z BSMART Sp. zo.o. Projekt współfinansowany ze środków Unii Europejskiej w ramach Europejskiego Funduszu Społecznego, Regionalnego Programu Operacyjnego Województwa Warmińsko – Mazurskiego na lata 2014-2020.

W grudniu 2019 roku zakończył się kurs komputerowy - z projektu „Kompetencje inwestycją w przyszłość” realizowany przez Fundację Moda na Warmię i Mazury w partnerstwie z BSMART Sp. zo.o. Projekt współfinansowany ze środków Unii Europejskiej w ramach Europejskiego Funduszu Społecznego, Regionalnego Programu Operacyjnego Województwa Warmińsko – Mazurskiego na lata 2014-2020.

14.5. Biblioteka

Biblioteka Publiczna prowadzi harmonogram wyjazdów do Szkoły Podstawowej im. Zawiszy Czarnego w Waśniewie – Grabowie oraz do Środowiskowego Domu Samopomocy w Szczepkowie Borowym. Podczas których czytelnicy mają możliwość wypożyczenia książek. Tym samym zwiększa to zasięg oddziaływania biblioteki.

Biblioteka Publiczna posiada księgozbiór ogółem: 12.489 egzemplarzy.

W 2019 roku zakupiono 240 woluminów na sumę 5.471zł w tym ze środków Ministerstwa Kultury i Dziedzictwa Narodowego za kwotę 2.460zł.

Liczba czytelników w ciągu roku wyniosła 197, a liczba wypożyczeń ogółem czasopism oraz książek wyniosła 2.136.

15. ZAKŁAD GOSPODARKI KOMUNALNEJ

15.1. Zadania i struktura

Zakład Gospodarki Komunalnej w Janowcu Kościelnym został powołany Uchwałą Nr XXVI/145/97 Rady Gminy w Janowcu Kościelnym z dnia 14 listopada 1997 r., z mocą obowiązującą od dnia 1 stycznia 1998 r. Uchwałą Rady Gminy Nr V/30/11 z dnia 22 lutego 2011 roku przyjął nową nazwę organizacyjną „samorządowy zakład budżetowy”

Do głównych zadań Zakładu należy:

1. W zakresie administrowania zasobami budynków komunalnych:

a/ zarządzanie oraz zapewnienie prawidłowego stanu technicznego komunalnych zasobów mieszkalnych, w tym:

- gospodarowanie mieniem komunalnym,
 - utrzymanie obiektów komunalnych w należyтым stanie technicznym,
 - utrzymanie czystości i porządku na terenach i posesjach komunalnych,
 - prowadzenie remontów bieżących, modernizacji i konserwacji obiektów komunalnych,
 - zapewnienie bezpieczeństwa dla osób korzystających z tych obiektów,
- b/ załatwianie i prowadzenie spraw dotyczących gospodarki mieszkaniowej.

2. W zakresie gospodarki komunalnej:

a/ organizacja, finansowanie oraz nadzór nad realizacją usług w zakresie:

- wodociągów i kanalizacji,
- zieleni gminnej i boisk (poza szkolnymi)
- ciepłownictwa,
- innych potrzeb komunalnych na zlecenie gminy,

b/ zapewnienie bieżącego i właściwego zaspokajania potrzeb ludności w zakresie usług dostawy wody i odprowadzenia ścieków.

c/ zapewnienie właściwej eksploatacji urządzeń wodociągowych.

d/ nadzór nad właściwym funkcjonowaniem hydroforni i stacji uzdatniania wody

e/ właściwa eksploatacja sprzętu zmechanizowanego będącego w dyspozycji Zakładu.

f/ właściwa gospodarka powierzonymi materiałami i mieniem.

Na dzień dzisiejszy administracją obejmujemy:

- 7 lokali mieszkalnych w tym jedno niezamieszkałe,
- 2 stacji hydroforowych i 7 SUW / długość sieci wodnej 87,4 km., przyłącza 881 szt., odbiorców 1002,
- 1 studnię głębinową przy budynku mieszkalnym
- oczyszczalnię ścieków w m. Kuce / długość sieci głównej 9,4 km, oczyszczalnię ścieków w m. Safronka / długość sieci głównej 982 m. ,łącznie ilość odbiorców ścieków 208,
- kotłownia ekologiczna (2 piece C.O), powierzchnia ogrzewanych obiektów 4 226m².

Zakład Gospodarki Komunalnej zatrudnia:

- Kierownik - 1 etat
 - Główny księgowy (inspektor)– 1 etatu
 - Inspektor ds. gospodarczych - 1 etat
 - Kierowca – operator - 1 etat
 - Konserwator stacji wodociągowych. - 1 etat
 - Konserwator oczyszczalni ścieków - 1 etat
 - Palacz c.o.- 4 etaty
 - Pracownik Gospodarczy – 1 etat (interwencyjny) do lutego bieżącego roku
- Pracownik Gospodarczy – 1 (stażysta)

15.2. Wodociągi i kanalizacja

Opisano w dziale „7. Infrastruktura techniczna”

15.3. Prace remontowo - modernizacyjne

Prace modernizacyjne sieci wodociągowej obejmowały działania , których celem było uzyskanie maksymalnej, ciągłej dostawy wody mieszkańcom, nawet w sytuacji pojawiających się awarii.

W 2019 roku wykonano:

- modernizację ujęcia wody w miejscowości Kuce - Studnia nr 1 na kwotę 17 527,20 zł
- modernizację studni głębinowej na SUW w miejscowości Iwany - Studnia nr 1 A na kwotę 25,000 zł
- modernizacja hydroforni w miejscowości Jabłonowo – Dyby - Studnia nr 2 na kwotę 12 000,00 zł
- opracowanie dokumentacji projektowo kosztowej na modernizację hydroforni w miejscowości Kuce na kwotę 24 390,00 zł

Ze środków Zakładu:

- regeneracja studni nr 2 na hydroforni w miejscowości Jabłonowo Dyby na kwotę 28 290,00 zł z dodatkowymi materiałami na kwotę 1 896,80 zł
- remont przepompowni ścieków w miejscowości Kuce na kwotę 3 798,70 zł
- wykonanie badań studni głębinowej wraz z czyszczeniem w miejscowości Iwany na kwotę 7 232,40 zł
- naprawa agregatu głębinowego do studni na hydroforni w miejscowości Iwany wraz z niezbędnymi materiałami na kwotę 4 464,90 zł
- naprawa agregatu głębinowego do studni na hydroforni w miejscowości Safronka na kwotę 2 180,40 zł
- naprawa przyłącza energetycznego w miejscowości Bielawy na kwotę 492,00 zł
- legalizacja wodomierzy 2 146,35 zł

Na bieżące utrzymanie oraz naprawy Zakład zakupił materiały na kwotę 18 423,90 zł

16. REALIZACJI ROCZNEGO PROGRAMU WSPÓŁPRACY Z ORGANIZACJAMI POZARZĄDOWYMI ORAZ INNYMI PODMIOTAMI PROWADZĄCYMI DZIAŁALNOŚĆ POŻYTKU PUBLICZNEGO.

Roczny Program Współpracy Gminy Janowiec Kościelny z organizacjami pozarządowymi i innymi podmiotami prowadzącymi działalność pożytku publicznego na rok 2019 został uchwalony 17 października 2018 roku.

W programie współpracy głównym celem było zaspokojenie potrzeb mieszkańców gminy, budowanie partnerstwa oraz wspieranie organizacji pozarządowych w realizacji ważnych celów społecznych. Celem szczegółowym programu było:

- 1) Umocnianie lokalnych działań, stworzenie lokalnych warunków dla powstawania inicjatyw i struktur funkcjonujących na rzecz społeczności lokalnych.
- 2) Umocnianie w świadomości społecznej poczucia odpowiedzialności za siebie, swoje otoczenie, wspólnotę lokalną oraz jej tradycję.
- 3) Zwiększenie udziału mieszkańców w rozwiązywaniu lokalnych problemów.
- 4) Poprawa jakości życia poprzez pełniejsze zaspokojenie potrzeb społecznych.
- 5) Intensyfikacja działań na rzecz dzieci i młodzieży.
- 6) Otwarcie na innowacyjność, poprzez umożliwienie organizacjom pozarządowym indywidualnego wystąpienia z ofertą realizacji projektów konkretnych zadań publicznych, prowadzonych przez samorząd.

Zgodnie z ustawą z dnia 24 kwietnia 2003r. o działalności pożytku publicznego i o wolontariacie (t. j. Dz. U. z 2018r., poz. 450 ze zm.) oraz Rozdziałem XI Roczno Programu Współpracy Gminy Janowiec Kościelny z organizacjami pozarządowymi i innymi podmiotami prowadzącymi działalność pożytku publicznego na rok 2019, ogłoszono 26 marca 2019 roku otwarty konkurs ofert, dotyczący następującego zadania:

1. „Otwarty konkurs ofert na dowóz dzieci i młodzieży niepełnosprawnej do specjalistycznych ośrodków i placówek”.

W dniu 19 kwietnia 2019r., powołana Zarządzeniem Wójta Gminy Janowiec Kościelny Komisja Konkursowa dokonała otwarcia kopert z jedną ofertą. Komisja przeprowadziła analizę formalną złożonej oferty oraz sprawdzono niezbędną dokumentację. Złożona oferta spełniła zarówno wymagania formalne, jaki i zawierała adekwatną do zadania kalkulację kosztów jego wykonania. Komisja przedstawiła ofertę wraz z protokołem z posiedzenia do akceptacji dla Wójta Gminy. Podpisana została umowa z:

- 1) Polskim Stowarzyszeniem na Rzecz Osób z Niepełnosprawnością Intelektualną Koło w Nidzicy w dniu 13.05.2019r., na realizację zadania „Dowóz dzieci i młodzieży niepełnosprawnej do specjalistycznych ośrodków i placówek ” - łączna kwota 17 000,00 zł.

W dniu 26 marca 2019r., zgodnie z ustawą z dnia 24 kwietnia 2003r. o działalności pożytku publicznego i o wolontariacie (t. j. Dz. U. z 2018r., poz. 450 ze zm.) oraz Rozdziałem XI Roczno Programu

Współpracy Gminy Janowiec Kościelny z organizacjami pozarządowymi i innymi podmiotami prowadzącymi działalność pożytku publicznego na rok 2019, ogłoszono otwarty konkurs ofert, dotyczący następującego zadania:

1. „Otwarty konkurs ofert na wspieranie i upowszechnianie kultury fizycznej”.

W dniu 19 kwietnia 2019r., powołana Zarządzeniem Wójta Gminy Janowiec Kościelny Komisja Konkursowa dokonała otwarcia kopert z jedną ofertą. Komisja przeprowadziła analizę formalną złożonej oferty oraz sprawdzono niezbędną dokumentację. Złożona oferta spełniła zarówno wymagania formalne, jaki i zawierała adekwatną do zadania kalkulację kosztów jego wykonania. Komisja przedstawiła ofertę wraz z protokołem z posiedzenia do akceptacji dla Wójta Gminy. Podpisana została w dniu 13.05.2019r. umowa z:

- 1) Ludowym Klubem Sportowym „ORZEŁ” Janowiec Kościelny – łączna kwota 20 000,00 zł

17. UCHWAŁY RADY GMINY PODJĘTE W 2019 ROKU

Tabela nr 43: Uchwały Rady Gminy

Lp.	Data	Treść	Status
1	17.01.2019	Uchwała Nr IV/22/2019 Rady Gminy Janowiec Kościelny z dnia 17 stycznia 2019 r. zmieniająca uchwałę w sprawie Wieloletniej Prognozy Finansowej Gminy Janowiec Kościelny na lata 2019-2038.	Wykonano
2		Uchwała Nr IV/23/2019 Rady Gminy Janowiec Kościelny z dnia 17 stycznia 2019 r. w sprawie zmian w budżecie Gminy Janowiec Kościelny na 2019 rok.	Wykonano
3		Uchwała Nr IV/24/2019 Rady Gminy Janowiec Kościelny z dnia 17 stycznia 2019 r. w sprawie udzielenia pomocy finansowej Powiatowi Nidzickiemu.	Wykonano
4	4.02.2019	Uchwała Nr V/25/2019 Rady Gminy Janowiec Kościelny z dnia 4 lutego 2019 r. w sprawie zmian w budżecie Gminy Janowiec Kościelny na 2019 rok.	Wykonano
5	25.03.2019	Uchwała Nr VI/26/2019 Rady Gminy Janowiec Kościelny z dnia 25 marca 2019 r. zmieniająca uchwałę w sprawie Wieloletniej Prognozy Finansowej Gminy Janowiec Kościelny na lata 2019-2038	Wykonano
6		Uchwała Nr VI/27/2019 Rady Gminy Janowiec Kościelny z dnia 25 marca 2019 r. w sprawie zmian w budżecie Gminy Janowiec Kościelny na 2019 rok	Wykonano
7		Uchwała Nr VI/28/2019 Rady Gminy Janowiec Kościelny z dnia 25 marca 2019 r. w sprawie niewyrażenia zgody na wyodrębnienie w budżecie gminy środków stanowiących fundusz sołecki w roku 2020	Wykonano
8		Uchwała Nr VI/29/2019 Rady Gminy Janowiec Kościelny z dnia 25 marca 2019 r. w sprawie uchwalenia Gminnego Programu Wspierania Rodziny na terenie Gminy Janowiec Kościelny na lata 2019-2021	W realizacji
9		Uchwała Nr VI/30/2019 Rady Gminy Janowiec Kościelny z dnia 25 marca 2019 r. w sprawie zakończenia działalności Klubu Integracji Społecznej i Samopomocy przy Gminnym Ośrodku Pomocy Społecznej w Janowcu Kościelnym.	Wykonano
10		Uchwała Nr VI/31/2019 Rady Gminy Janowiec Kościelny z dnia 25 marca 2019 r. w sprawie przyjęcia programu opieki nad zwierzętami bezdomnymi oraz zapobieganiu bezdomności zwierząt na terenie gminy Janowiec Kościelny w 2019 roku.	Wykonano
11		Uchwała Nr VI/32/2019 Rady Gminy Janowiec Kościelny z dnia 25 marca 2019 r. zmieniająca Uchwałę w sprawie regulaminu określającego wysokość i szczegółowe warunki przyznawania nauczycielom dodatków: za wysługę lat, motywacyjnego, funkcyjnego, za warunki pracy oraz wysokości i warunki wypłacania innych składników wynagrodzenia wynikających ze stosunku pracy, szczegółowy sposób obliczania wynagrodzenia za godziny ponadwymiarowe i godziny doraźnych zastępstw w szkołach, dla których Gmina Janowiec Kościelny jest organem prowadzącym.	Uchylono
12		Uchwała Nr VI/33/2019 Rady Gminy Janowiec Kościelny z dnia 25 marca 2019 r. w sprawie ustalenia sieci publicznych szkół podstawowych mających siedzibę na terenie Gminy Janowiec Kościelny.	Wykonano
13		Uchwała Nr VI/34/2019 Rady Gminy Janowiec Kościelny z dnia 25 marca 2019 r. w sprawie zatwierdzenia planu pracy Komisji Rewizyjnej na 2019 rok.	Wykonano
14		Uchwała Nr VI/35/2019 Rady Gminy Janowiec Kościelny z dnia 25 marca 2019 r. w sprawie zatwierdzenia planu pracy Rady Gminy Janowiec Kościelny na 2019 r.	Wykonano
15	17.06.2019	Uchwała Nr VII/36/2019 Rady Gminy Janowiec Kościelny z dnia 17 czerwca 2019 r. w sprawie udzielenia Wójtowi Gminy Janowiec Kościelny wotum zaufania.	Wykonano
16		Uchwała Nr VII/37/2019 Rady Gminy Janowiec Kościelny z dnia 17 czerwca 2019 r. w sprawie rozpatrzenia i zatwierdzenia sprawozdania finansowego wraz ze sprawozdaniem z wykonania budżetu Gminy Janowiec Kościelny za 2018 rok.	Wykonano
17		Uchwała Nr VII/38/2019 Rady Gminy Janowiec Kościelny z dnia 17 czerwca 2019	Wykonano

		r. w sprawie udzielenia absolutorium Wójtowi Gminy Janowiec Kościelny za 2018 rok.	
18		Uchwała Nr VII/39/2019 Rady Gminy Janowiec Kościelny z dnia 17 czerwca 2019 r. w sprawie ustalenia wynagrodzenia Wójta Gminy Janowiec Kościelny.	Wykonano
19		Uchwała Nr VII/40/2019 Rady Gminy Janowiec Kościelny z dnia 17 czerwca 2019 r. w sprawie ustalenia zasad wypłaty diet oraz zwrotu kosztów podróży służbowych dla radnych Rady Gminy i sołtysów wsi z terenu gminy Janowiec Kościelny.	Wykonano
20		Uchwała Nr VII/41/2019 Rady Gminy Janowiec Kościelny z dnia 17 czerwca 2019 r. zmieniająca uchwałę w sprawie Wieloletniej Prognozy Finansowej Gminy Janowiec Kościelny na lata 2019-2038.	Wykonano
21		Uchwała Nr VII/42/2019 Rady Gminy Janowiec Kościelny z dnia 17 czerwca 2019 r. w sprawie zmian w budżecie Gminy Janowiec Kościelny na 2019 rok.	Wykonano
22		Uchwała Nr VII/43/2019 Rady Gminy Janowiec Kościelny z dnia 17 czerwca 2019 r. w sprawie udzielenia pomocy finansowej Powiatowi Nidzickiemu.	Wykonano
23		Uchwała Nr VII/44/2019 Rady Gminy Janowiec Kościelny z dnia 17 czerwca 2019 r. w sprawie udzielenia pomocy finansowej Powiatowi Nidzickiemu	Wykonano
24		Uchwała Nr VII/45/2019 Rady Gminy Janowiec Kościelny z dnia 17 czerwca 2019 r. zmieniająca Uchwałę w sprawie zasad udzielania i rozmiaru obniżek tygodniowego obowiązkowego wymiaru godzin zajęć dyrektorom, wicedyrektorom oraz nauczycielom pełniącym funkcje kierownicze, określenia tygodniowego obowiązkowego wymiaru godzin zajęć dla nauczycieli nie wymienionych w art. 42 ust. 3 ustawy Karta Nauczyciela, zatrudnionych w placówkach oświatowych prowadzonych przez Gminę Janowiec Kościelny.	Wykonano
25		Uchwała Nr VII/46/2019 Rady Gminy Janowiec Kościelny z dnia 17 czerwca 2019 r. w sprawie : planu rozwoju i modernizacji urządzeń wodociągowych i kanalizacyjnych na terenie Gminy Janowiec Kościelny.	W realizacji
26		Uchwała Nr VII/47/2019 Rady Gminy Janowiec Kościelny z dnia 17 czerwca 2019 r. w sprawie wzoru wniosku o wypłatę zryczałtowanego dodatku energetycznego.	Wykonano
27		Uchwała Nr VII/48/2019 Rady Gminy Janowiec Kościelny z dnia 17 czerwca 2019 r. w sprawie powołania zespołu do wyboru ławników.	Wykonano
28	28.08.2019	Uchwała Nr VIII/49/2019 Rady Gminy Janowiec Kościelny z dnia 28 sierpnia 2019 r. zmieniająca uchwałę w sprawie Prognozy Finansowej Gminy Janowiec Kościelny na lata 2019-2038	Wykonano
29		Uchwała Nr VIII/50/2019 Rady Gminy Janowiec Kościelny z dnia 28 sierpnia 2019 r. w sprawie zmian w budżecie Gminy Janowiec Kościelny na 2019 rok.	Wykonano
30		Uchwała Nr VIII/51/2019 Rady Gminy Janowiec Kościelny z dnia 28 sierpnia 2019 r. zmieniająca uchwałę w sprawie udzielenia pomocy finansowej Powiatowi Nidzickiemu.	Wykonano
31		Uchwała Nr VIII/52/2019 Rady Gminy Janowiec Kościelny z dnia 28 sierpnia 2019 r. zmieniająca uchwałę w sprawie udzielenia pomocy finansowej Powiatowi Nidzickiemu.	Wykonano
32		Uchwała Nr VIII/53/2019 Rady Gminy Janowiec Kościelny z dnia 28 sierpnia 2019 r. w sprawie emisji obligacji komunalnych.	Wykonano
33		Uchwała Nr VIII/54/2019 Rady Gminy Janowiec Kościelny z dnia 28 sierpnia 2019 r. w sprawie uchwalenia regulaminu udzielania pomocy materialnej o charakterze socjalnym dla uczniów zamieszkałych na terenie Gminy Janowiec Kościelny.	Wykonano
34		Uchwała Nr VIII/55/2019 Rady Gminy Janowiec Kościelny z dnia 28 sierpnia 2019 r. w sprawie przeznaczenia nieruchomości do zbycia.	Wykonano
35		Uchwała Nr VIII/56/2019 Rady Gminy Janowiec Kościelny z dnia 28 sierpnia 2019 r. w sprawie wyrażenia zgody na nieodpłatne nabycie nieruchomości.	Wykonano
36		Uchwała Nr VIII/57/2019 Rady Gminy Janowiec Kościelny z dnia 28 sierpnia 2019 r. w sprawie przystąpienia do sporządzenia studium uwarunkowań i kierunków zagospodarowania przestrzennego gminy Janowiec Kościelny.	Wykonano

37		Uchwała Nr VIII/58/2019 Rady Gminy Janowiec Kościelny z dnia 28 sierpnia 2019 r. w sprawie nadania sztandaru Szkole Podstawowej im. Jana Pawła II w Janowcu Kościelnym.	Wykonano
38	21.10.2019	Uchwała Nr IX/59/2019 Rady Gminy Janowiec Kościelny z dnia 21 października 2019 r. zmieniająca uchwałę w sprawie Wieloletniej Prognozy Finansowej Gminy Janowiec Kościelny na lata 2019-2039	Wykonano
39		Uchwała Nr IX/60/2019 Rady Gminy Janowiec Kościelny z dnia 21 października 2019 r. e sprawie zmian w budżecie Gminy Janowiec Kościelny na 2019 rok.	Wykonano
40		Uchwała Nr IX/61/2019 Rady Gminy Janowiec Kościelny z dnia 21 października 2019 r. e sprawie emisji obligacji komunalnych.	Wykonano
41		Uchwała Nr IX/62/2019 Rady Gminy Janowiec Kościelny z dnia 21 października 2019 r. w sprawie określenia szczegółowych zasad i trybu umarzania, odraczania lub rozkładania na raty należności pieniężnych, mających charakter cywilnoprawny, przypadających Gminie Janowiec Kościelny oraz jej jednostkom organizacyjnym, warunków dopuszczalności pomocy publicznej w przypadkach, w których ulga stanowić będzie pomoc publiczną oraz wskazania organów lub osób uprawnionych do udzielania ulg	Wykonano
42		Uchwała Nr IX/63/2019 Rady Gminy Janowiec Kościelny z dnia 21 października 2019 r. zmieniająca Uchwałę w sprawie regulaminu określającego wysokość i szczegółowe warunki przyznawania nauczycielom dodatków: za wysługę lat, motywacyjnego, funkcyjnego, za warunki pracy oraz wysokości i warunki wypłacania innych składników wynagradzania wynikających ze stosunku pracy, szczegółowy sposób obliczania wynagrodzenia za godziny ponadwymiarowe i godziny doraźnych zastępstw w szkołach, dla których Gmina Janowiec Kościelny jest organem prowadzącym.	Wykonano
43		Uchwała Nr IX/64/2019 Rady Gminy Janowiec Kościelny z dnia 21 października 2019 r. w sprawie zmiany nazwy gminnej instytucji kultury pn. „ Samorządowy Ośrodek Kultury w Janowcu Kościelnym” na „Gminne Centrum Kultury, Sportu, Turystyki i Rekreacji w Janowcu Kościelnym” i nadanie jej nowego statutu.	Uchyłowo
44		Uchwała Nr IX/65/2019 Rady Gminy Janowiec Kościelny z dnia 21 października 2019 r. w sprawie wzoru wniosku o wypłatę zryczałtowanego dodatku energetycznego.	Wykonano
45		Uchwała Nr IX/66/2019 Rady Gminy Janowiec Kościelny z dnia 21 października 2019 r. w sprawie wyrażenia zgody na zawarcie pomiędzy jednostkami samorządu terytorialnego porozumienia międzygminnego w zakresie działalności rodzinnego domu pomocy.	Wykonano
46		Uchwała Nr IX/67/2019 Rady Gminy Janowiec Kościelny z dnia 21 października 2019 r. w sprawie planu rozwoju i modernizacji urządzeń wodociągowych i kanalizacyjnych na terenie Gminy Janowiec Kościelny.	W realizacji
47		Uchwała Nr IX/68/2019 Rady Gminy Janowiec Kościelny z dnia 21 października 2019 r. w sprawie ustalenia stawki dotacji przedmiotowej dla samorządowego zakładu budżetowego.	Wykonano
48		Uchwała Nr IX/69/2019 Rady Gminy Janowiec Kościelny z dnia 21 października 2019 r. w sprawie przystąpienia do sporządzenia miejscowego planu zagospodarowania przestrzennego dla działek położonych w obrębie miejscowości Wiłunie i Powierz.	Wykonano
49		Uchwała Nr IX/70/2019 Rady Gminy Janowiec Kościelny z dnia 21 października 2019 r. w sprawie przyjęcia Gminnego Programu Opieki nad Zabytkami Gminy Janowiec Kościelny na lata 2019-2022	W realizacji
50		Uchwała Nr IX/71/2019 Rady Gminy Janowiec Kościelny z dnia 21 października 2019 r. w sprawie uchylecia uchwały w sprawie powołania Młodzieżowej Rady Gminy Janowiec Kościelny w Janowcu Kościelnym i nadania jej statutu.	Wykonano
51		Uchwała Nr IX/72/2019 Rady Gminy Janowiec Kościelny z dnia 21 października 2019 r. w sprawie rozpatrzenia skargi Pana R.K. na Wójta Gminy Janowiec Kościelny.	Wykonano

52	28.11.2019	Uchwała Nr X/73/2019 Rady Gminy Janowiec Kościelny z dnia 28 listopada 2019 r zmieniająca uchwałę w sprawie Wieloletniej Prognozy Finansowej Gminy Janowiec Kościelny na lata 2019-2039.	Wykonano
53		Uchwała Nr X/74/2019 Rady Gminy Janowiec Kościelny z dnia 28 listopada 2019 r w sprawie zmian w budżecie Gminy Janowiec Kościelny na 2019 rok.	Wykonano
54		Uchwała Nr X/75/2019 Rady Gminy Janowiec Kościelny z dnia 28 listopada 2019 r w sprawie poboru w drodze inkasa podatku rolnego, podatku leśnego, podatku od nieruchomości i opłat lokalnych oraz ustalania wynagrodzenia za inkaso.	Wykonano
55		Uchwała Nr X/76/2019 Rady Gminy Janowiec Kościelny z dnia 28 listopada 2019 r w sprawie stawek podatku od nieruchomości.	Wykonano
56		Uchwała Nr X/77/2019 Rady Gminy Janowiec Kościelny z dnia 28 listopada 2019 r w sprawie określenia wysokości stawek podatku od środków transportowych.	Wykonano
57		Uchwała Nr X/78/2019 Rady Gminy Janowiec Kościelny z dnia 28 listopada 2019 r w sprawie obniżenia średniej ceny skupu żyta dla celów obliczania podatku rolnego.	W realizacji
58		Uchwała Nr X/79/2019 Rady Gminy Janowiec Kościelny z dnia 28 listopada 2019 r w sprawie uchwalenia rocznego programu współpracy z organizacjami pozarządowymi oraz podmiotami, o których mowa w art. 3 ust. 3 ustawy z dnia 24 kwietnia 2003 r. o działalności pożytku publicznego i o wolontariacie na terenie Gminy Janowiec Kościelny na 2020 rok.	W realizacji
59		Uchwała Nr X/80/2019 Rady Gminy Janowiec Kościelny z dnia 28 listopada 2019 r w sprawie ustalenia ekwiwalentu pieniężnego dla członków Ochotniczej Straży Pożarnej.	Wykonano
60		Uchwała Nr X/81/2019 Rady Gminy Janowiec Kościelny z dnia 28 listopada 2019 r w sprawie zasad trybu przyznawania osobom fizycznym dotacji celowej z budżetu Gminy Janowiec Kościelny na dofinansowanie zadań na rzecz ograniczenia niskiej emisji przez modernizację źródła ciepła.	Wykonano
61	20.12.2019	Uchwała Nr XI/82/2019 Rady Gminy Janowiec Kościelny z dnia 20 grudnia 2019 r w sprawie zmian w budżecie Gminy Janowiec Kościelny na 2019 rok.	Wykonano
62		Uchwała Nr XI/83/2019 Rady Gminy Janowiec Kościelny z dnia 20 grudnia 2019 r w sprawie uchwalenia Wieloletniej Prognozy Finansowej Gminy Janowiec Kościelny na lata 2020-2039.	Wykonano
63		Uchwała Nr XI/84/2019 Rady Gminy Janowiec Kościelny z dnia 20 grudnia 2019 r w sprawie uchwalenia budżetu Gminy Janowiec Kościelny na 2020 rok.	Wykonano
64		Uchwała Nr XI/85/2019 Rady Gminy Janowiec Kościelny z dnia 20 grudnia 2019 r w sprawie przyjęcia Gminnego Programu Profilaktyki i Rozwiązywania Problemów Alkoholowych oraz Przeciwdziałania Narkomanii na 2020 rok.	Wykonano
65		Uchwała Nr XI/86/2019 Rady Gminy Janowiec Kościelny z dnia 20 grudnia 2019 r w sprawie określenia warunków udzielania bonifikat i wysokość stawek procentowych od opłat wnoszonych jednorazowo z tytułu przekształcenia prawa użytkowania wieczystego w prawo własności nieruchomości.	Wykonano
66		Uchwała Nr XI/87/2019 Rady Gminy Janowiec Kościelny z dnia 20 grudnia 2019 r w sprawie ustanowienia odpłatnej służebności przesyłu na nieruchomości stanowiącej własność Gminy Janowiec Kościelny.	Wykonano
67		Uchwała Nr XI/88/2019 Rady Gminy Janowiec Kościelny z dnia 20 grudnia 2019 r zmieniająca uchwałę w sprawie statutu Zakładu Gospodarki Komunalnej w Janowcu Kościelnym.	Wykonano

18. SPIS TABEL, WYKRESÓW I RYSUNKÓW

Numer i tytuł obiektu	Strona
TABELE	
Tabela nr 1: Źródła dochodów Gminy Janowiec Kościelny w latach 2016 -2019	5
Tabela nr 2: Źródła dochodów budżetowych Gminy Janowiec Kościelny w 2019 r.	6
Tabela nr 3: Struktura wydatków Gminy Janowiec Kościelny w latach 2016 -2019 w zł	8
Tabela nr 4: Rodzaje wydatków budżetowych Gminy Janowiec Kościelny w 2019 r	10
Tabela nr 5: Liczba mieszkańców w poszczególnych sołectwach na dzień 31 grudnia 2019 roku	13
Tabela nr 6: Jednostki oświatowe prowadzone przez gminę Janowiec Kościelny	16
Tabela nr 7: Stan bazy lokalowej oświaty w roku szkolnym	18
Tabela nr 8: Urządzenia rekreacyjno–sportowe	18
Tabela nr 9. Stan wyposażenia w urządzenia specjalistyczne i zbiorów bibliotecznych	18
Tabela nr 10: Zatrudnienie w szkołach	19
Tabela nr 11: Koszty utrzymania pracownika szkoły	20
Tabela nr 12: Wykorzystanie środków na doskonalenie nauczycieli w 2019 roku	20
Tabela nr 13: Nauczyciele uczący /doskonalący się	21
Tabela nr 14: Poziom wykształcenia nauczycieli	21
Tabela nr 15: Stopnie awansu zawodowego nauczycieli	21
Tabela nr 16: Pozycja wyniku szkoły na skali staninowej	28
Tabela nr 17: Osiągnięcia uczniów w turniejach przedmiotowych	29
Tabela nr 18: Osiągnięcia uczniów w turniejach sportowych	30
Tabela nr 19: Zrealizowane inwestycje, których wartość przekroczyła kwotę 10 tysięcy złotych	46
Tabela nr 20: Wydatki na realizację zadań w 2019 roku	53
Tabela nr 21: Wydatki w układzie zadaniowym w 2019 roku	53
Tabela nr 22 Powody przyznania pomocy	54
Tabela nr 23: Typy rodzin objętych pomocą społeczną	55
Tabela nr 24: Ilość wydanych decyzji administracyjnych w 2019 roku	56
Tabela nr 25: Najważniejsze i najczęściej występujące formy pracy socjalnej zrealizowanej 2019 roku	57
Tabela nr 26: Wydatki na opiekę i wychowanie dzieci umieszczonych w pieczy zastępczej	61
Tabela nr 27: Wydatki na realizację dodatków mieszkaniowych	61
Tabela nr 28: Ilość wydanych decyzji administracyjnych	62
Tabela nr 29: Wydatki na realizację dodatków energetycznych	62
Tabela nr 30: Wydatki na realizację dodatków energetycznych	62
Tabela nr 31: Rodzaje świadczeń oraz wysokość i przekazanych środków dla osób uprawnionych	63
Tabela nr 32: Wydatki na ubezpieczenie społeczne i zdrowotne oraz liczba składek	64
Tabela nr 33: Liczba wydanych decyzji administracyjnych	64
Tabela nr 34: Wydatki na zasiłki dla opiekunów finansowane z dotacji celowej z budżetu państwa oraz liczba zasiłków	65
Tabela nr 35: Wydatki na składki na ubezpieczenia społeczne i ubezpieczenie zdrowotne oraz liczba składek	65
Tabela nr 36: Wydatki na świadczenia z funduszu alimentacyjnego poniesione ze środków budżetu państwa oraz liczba wypłaconych świadczeń	66
Tabela nr 37: Informacje na temat osób korzystających ze świadczeń z funduszu alimentacyjnego	66
Tabela nr 38: Stan należności z tyt. wypłaconych świadczeń z funduszu alimentacyjnego	67
Tabela nr 39: Informacja o złożonych wnioskach o ustalenie prawa do świadczenia wychowawczego oraz	68

o wydanych decyzjach w sprawie	
Tabela nr 40: Informacja o należnych i wypłaconych świadczeniach wychowawczych, poniesionych na ten cel wydatkach z budżetu państwa oraz o liczbie rodzin z ustalonym prawem do świadczenia wychowawczego	68
Tabela nr 41: Informacje uzupełniające o realizacji świadczenia „Dobry Start”	69
Tabela nr 42: Informacje statystyczne	70
Tabela nr 43: Uchwały Rady Gminy	87

WYKRESY

Wykres nr 1: Struktura dochodów wg źródeł pochodzenia w 2019 r. (%)	7
Wykres nr 2: Struktura wydatków wg rodzaju w 2019 r. (%)	11
Wykres nr 3: Sytuacja demograficzna na przestrzeni lat	15
Wykres nr 4: Liczba uczniów	16
Wykres nr 5: Liczba dzieci w oddziałach przedszkolnych	17
Wykres nr 6: Stan zatrudnienia w szkołach	19
Wykres nr 7: Nauczyciele wg stopnia awansu zawodowego (%)	21
Wykres nr 8: Egzamin gimnazjalny średnie wyniki w 2019 (%)	23
Wykres nr 9: Porównanie wyników z egzaminu w latach 2013-2019 (%)	23
Wykres nr 10: Średnie wyniki z języka angielskiego na poziomie podstawowym w latach 2013-2019 (%)	23
Wykres nr 11: Średnie wyniki z egzaminu matematyczno-przyrodniczego w powiecie nidzicki	24
Wykres nr 12: Średnie wyniki z egzaminu humanistycznego w powiecie nidzicki	24
Wykres nr 13: Średnie wyniki z egzaminu z języka angielskiego w powiecie nidzicki	24
Wykres nr 14: Egzamin ósmoklasisty średnie wyniki w 2019 (%)	26
Wykres nr 15: Średnie wyniki egzaminu w poszczególnych gminach powiatu	26
Wykres nr 16: Liczba dożywianych uczniów	31
Wykres nr 17: Wydatki na oświatę w 2019 r.	35
Wykres nr 18: Struktura nieruchomości gminnych	41
Wykres nr 19: Sprzedaż gruntów komunalnych (m ²)	42
Wykres nr 20: dochody ze sprzedaży gruntów komunalnych	42
Wykres nr 21: Dochody z tytułu dzierżawy i opłat za użytkowanie	43
Wykres nr 21: Powierzchnia gruntów nabytych do zasobu nieruchomości komunalnych (m ²)	43

RYSUNKI

Rysunek nr 1: dziewięciostopniowa skala staninowa	27
Rysunek nr 2: Sposób interpretowania wyników w skali staninowej	28
Rysunek nr 3: Mapa – Studium uwarunkowań i kierunków zagospodarowania przestrzennego	38
Rysunek nr 4: Mapa ogólnogeograficzna gminy Janowiec Kościelny	40

**GMINA
JANOWIEC KOŚCIELNY
STRAŻNIKIEM**

ZDROWEGO STYLU ŻYCIA



WYBIERZ MĄDRZE!