

**UCHWAŁA NR XIX/163/2016  
RADY GMINY JANOWIEC KOŚCIELNY**

z dnia 24 października 2016 r.

**zmieniająca uchwałę w sprawie Wieloletniej Prognozy Finansowej Gminy Janowiec Kościelny na lata  
2016–2024**

Na podstawie art. 18 ust. 2 pkt 6 ustawy z dnia 8 marca 1990 r. o samorządzie gminnym (tj. Dz.U. z 2016 r., poz. 446 ze zm.), art. 226, art. 227, art. 228, art. 229, art. 230 ust. 8 i art. 243 ustawy z dnia 27 sierpnia 2009 r. o finansach publicznych (tj. Dz. U. z 2013 r., poz. 885 ze zm.) oraz Rozporządzenia Ministra Finansów z dnia 10 stycznia 2013 r. w sprawie wieloletniej prognozy finansowej jednostki samorządu terytorialnego (tj. Dz.U. z 2015 r., poz. 92) **Rada Gminy Janowiec Kościelny uchwala, co następuje:**

**§ 1.** W Uchwale Nr XIV/87/2015 Rady Gminy Janowiec Kościelny z dnia 29 grudnia 2015 r. w sprawie uchwalenia Wieloletniej Prognozy Finansowej Gminy Janowiec Kościelny na lata 2016-2024, wprowadza się następujące zmiany:

1. Załącznik nr 1 - Wieloletnia Prognoza Finansowa Gminy na lata 2016-2024, otrzymuje brzmienie określone w załączniku nr 1 do niniejszej uchwały.

2. Załącznik nr 2 - Wykaz przedsięwzięć realizowanych w latach 2016–2024, otrzymuje brzmienie określone w załączniku nr 2 do niniejszej uchwały.

**§ 2.** Wykonanie uchwały powierza się Wójtowi Gminy Janowiec Kościelny.

**§ 3.** Uchwała wchodzi w życie z dniem podjęcia i podlega ogłoszeniu.



PRZEWODNICZĄCY RADY  
*Zbigniew Ambroziński*

## OBJAŚNIENIA

do Uchwały w sprawie zmian w Wieloletniej Prognozie Finansowej Gminy Janowiec Kościelny na lata 2016-2024, wprowadza się następujące zmiany:

- 1) Uaktualnia się w załączniku WPF plan dochodów i plan wydatków budżetu Gminy w 2016 r.
- 2) Deficyt budżetu bez zmian - wynosi 425.774,76 zł.
- 3) Plan przychodów bez zmian - wynosi 725.774,76 zł.
- 4) Plan rozchodów bez zmian - 300.000,00 zł.
- 5) Załącznik Wykaz Przedsięwzięć - bez zmian.

oprac. Wiesława Samsel

  
PRZEWODNICZĄCY RADY  
Tomasz Ambroziński

**Wieloletnia Prognoza Finansowa** 1)

**Załącznik nr 1**  
**do Uchwały Nr XIX/163/2016**  
**Rady Gminy Janowiec Kościelny**  
**z dnia 24 października 2016 r.**

Wyszczególnienie	Dochody ogółem <sup>x</sup>	Dochody bieżące <sup>x</sup>	w tym:							z tego:		
			dochody z tytułu udziału we wpływach z podatku dochodowego od osób fizycznych	dochody z tytułu udziału we wpływach z podatku dochodowego od osób prawnych	podatki i opłaty <sup>3)</sup>	z podatku od nieruchomości		z subwencji ogólnej	z tytułu dotacji i środków przeznaczonych na cele bieżące	Dochody majątkowe <sup>x</sup>	w tym:	
						z tytułu nieruchomości	z tytułu ogólniej				ze sprzedaży majątku <sup>x</sup>	z tytułu dotacji oraz środków przeznaczonych na inwestycje
Formula	[1.1]+[1.2]		1.1.1	1.1.2	1.1.3	1.1.3.1	1.1.4	1.1.5	1.2	1.2.1	1.2.2	
2016	17 639 792,09	15 379 066,85	778 033,00	5 000,00	1 684 080,52	499 790,00	5 742 194,00	3 066 323,00	2 260 725,24	432 400,00	1 152 625,24	
2017	14 395 928,00	13 075 000,00	819 000,00	7 000,00	1 430 000,00	551 000,00	5 753 000,00	3 399 000,00	1 320 928,00	200 000,00	450 000,00	
2018	14 758 926,50	13 438 000,00	874 000,00	8 000,00	1 466 000,00	565 000,00	5 897 000,00	3 484 000,00	1 320 926,50	150 000,00	0,00	
2019	15 136 777,60	13 800 000,00	931 000,00	9 000,00	1 502 000,00	579 000,00	6 039 000,00	3 568 000,00	1 336 777,60	50 000,00	0,00	
2020	15 523 818,90	14 171 000,00	990 000,00	10 000,00	1 539 000,00	593 000,00	6 184 000,00	3 654 000,00	1 352 818,90	15 000,00	0,00	
2021	15 921 052,80	14 552 000,00	1 052 000,00	11 000,00	1 576 000,00	608 000,00	6 333 000,00	3 742 000,00	1 369 052,80	5 000,00	0,00	
2022	16 325 481,40	14 940 000,00	1 114 000,00	12 000,00	1 614 000,00	623 000,00	6 485 000,00	3 832 000,00	1 385 481,40	5 000,00	0,00	
2023	16 727 107,20	15 325 000,00	1 177 000,00	13 000,00	1 652 000,00	638 000,00	6 635 000,00	3 921 000,00	1 402 107,20	5 000,00	0,00	
2024	17 136 932,50	15 718 000,00	1 242 000,00	14 000,00	1 690 000,00	653 000,00	6 788 000,00	4 012 000,00	1 418 932,50	5 000,00	0,00	

- 1) Wzór może być stosowany także w układzie pionowym, w którym poszczególne pozycje są przedstawione w kolumnach, a lata w wierszach.  
2) Zgodnie z art. 227 ustawy z dnia 27 sierpnia 2009 r. o finansach publicznych (Dz. U. z 2013 r. poz. 885 z późn. zm.) zwanej dalej „ustawą”, wieloletnia prognoza finansowa obejmuje okres roku budżetowego oraz co najmniej trzech kolejnych lat. W sytuacji dłuższego okresu prognozowania finansowego wzór stosuje się także dla lat wykraczających poza minimalny (4 letni) okres prognozy, wynikający z art. 227 ustawy.  
3) W pozycji wykazuje się kwoty wszystkich podatków i opłat pobieranych przez jednostki samorządu terytorialnego, a nie tylko podatków i opłat lokalnych.

**PRZEWODNICZĄCY RADY**  
*Andrzej Ambrozinski*

z tego:

w tym:

Wyszczególnienie	Wydatki ogółem x	Wydatki bieżące x	z tytułu poręczeń i gwarancji x		na spłatę przejętych zobowiązań samodzielnego publicznego zakładu opieki zdrowotnej/ przekształconego na przedsiębiorstwo publiczne w celu wyłączenia z działalności budżetu państwa 4		wydatki na obsługę długu x	odsetki i dyskonta określone w art. 243 ust. 1 ustawy x		w tym:		Wydatki majątkowe x
			gwarancje i poręczenia podlegające wyłączeniu z limitu spłaty zobowiązań, o którym mowa w art. 243 ustawy x	w tym:	odsetki i dyskonta określone w art. 243 ustawy x	w tym:						
						odsetki i dyskonta podlegające wyłączeniu z limitu spłaty		odsetki i dyskonta podlegające wyłączeniu z limitu spłaty	odsetki i dyskonta podlegające wyłączeniu z limitu spłaty o którym mowa w art. 243 ustawy, z tytułu zobowiązań zaciągniętych na wkład krajowy x			
Formuła	[2.1] + [2.2]	2.1	2.1.1	2.1.1.1	2.1.2	2.1.3	2.1.3.1	2.1.3.1.1	2.1.3.1.2	2.2		
2016	18 065 566,85	14 608 809,06	0,00	0,00	0,00	140 000,00	140 000,00	0,00	0,00	3 456 757,79		
2017	13 935 928,00	11 987 900,00	0,00	0,00	0,00	214 900,00	214 900,00	0,00	0,00	1 948 028,00		
2018	14 218 926,50	12 321 000,00	0,00	0,00	0,00	213 000,00	213 000,00	0,00	0,00	1 897 926,50		
2019	14 596 777,60	12 672 800,00	0,00	0,00	0,00	190 800,00	190 800,00	0,00	0,00	1 923 977,60		
2020	14 943 818,90	12 989 700,00	0,00	0,00	0,00	165 700,00	165 700,00	0,00	0,00	1 954 118,90		
2021	15 521 052,80	13 532 600,00	0,00	0,00	0,00	137 600,00	137 600,00	0,00	0,00	1 988 452,80		
2022	15 845 481,40	13 858 300,00	0,00	0,00	0,00	105 300,00	105 300,00	0,00	0,00	1 987 181,40		
2023	16 207 107,20	14 176 200,00	0,00	0,00	0,00	68 200,00	68 200,00	0,00	0,00	2 030 907,20		
2024	16 552 534,52	14 498 100,00	0,00	0,00	0,00	28 100,00	28 100,00	0,00	0,00	2 054 434,52		

4) W pozycji wykazuje się kwoty dla lat budżetowych 2013-2018.

PRZEMOUCIENIA RADY  
 Zdzisław Ambrozowski

**RADA GMINY**  
**JANOWIEC KOŚCIELNY**  
13-111 Janowiec Kościelny

Wyszczególnienie	Wynik budżetu *	Przychody x budżetu	Nadwyżka budżetowa z lat ubiegłych	z tego:		Kredyty, pożyczki, emisja papierów wartościowych	Inne przychody niezwiązane z zaciąganiem długu 5) x	na pokrycie deficytu x budżetu		
				w tym:	w tym:					
LP	3	4	4.1	4.1.1	4.2	4.2.1	4.3	4.3.1	4.4	4.4.1
Formuła	[1]-[2]	[4.1]+[4.2]+[4.3]+[4.4]								
2016	-425 774,76	725 774,76	0,00	0,00	725 774,76	425 774,76	0,00	0,00	0,00	0,00
2017	460 000,00	0,00	0,00	0,00	0,00	0,00	0,00	0,00	0,00	0,00
2018	540 000,00	0,00	0,00	0,00	0,00	0,00	0,00	0,00	0,00	0,00
2019	540 000,00	0,00	0,00	0,00	0,00	0,00	0,00	0,00	0,00	0,00
2020	580 000,00	0,00	0,00	0,00	0,00	0,00	0,00	0,00	0,00	0,00
2021	400 000,00	0,00	0,00	0,00	0,00	0,00	0,00	0,00	0,00	0,00
2022	480 000,00	0,00	0,00	0,00	0,00	0,00	0,00	0,00	0,00	0,00
2023	520 000,00	0,00	0,00	0,00	0,00	0,00	0,00	0,00	0,00	0,00
2024	584 397,98	0,00	0,00	0,00	0,00	0,00	0,00	0,00	0,00	0,00

5) W pozycji wykazuje się w szczególności kwoty przychodów z tytułu prywatyzacji majątku oraz spłaty pożyczek udzielonych ze środków jednostki.

PRZEWODNICZĄCY RADY  
*Zdzisław Ambrozyski*


Wyszczególnienie	Rozchody x budżetu	Spłaty rat kapitałowych kredytów i pożyczek oraz wykup papierów wartościowych x	z tego:				Inne rozchody niezwiązane ze spłatą długu
			w tym:				
			w tym łączna kwota przypadających na dany rok kwot ustawowych wyłączeń z limitu spłaty zobowiązań, o którym mowa w art. 243 ustawy x	kwota przypadających na dany rok kwot ustawowych wyłączeń określonych w art. 243 ust. 3 ustawy x	kwota przypadających na dany rok kwot ustawowych wyłączeń określonych w art. 243 ust. 3a ustawy x	kwota przypadających na dany rok kwot ustawowych wyłączeń innych niż określone w art. 243 ustawy	
Formula	5	5.1	5.1.1 [5.1.1.1] + [5.1.1.2] + [5.1.1.3]	5.1.1.1	5.1.1.2	5.1.1.3	5.2
2016	300 000,00	300 000,00	0,00	0,00	0,00	0,00	0,00
2017	460 000,00	460 000,00	0,00	0,00	0,00	0,00	0,00
2018	540 000,00	540 000,00	0,00	0,00	0,00	0,00	0,00
2019	540 000,00	540 000,00	0,00	0,00	0,00	0,00	0,00
2020	580 000,00	580 000,00	0,00	0,00	0,00	0,00	0,00
2021	400 000,00	400 000,00	0,00	0,00	0,00	0,00	0,00
2022	480 000,00	480 000,00	0,00	0,00	0,00	0,00	0,00
2023	520 000,00	520 000,00	0,00	0,00	0,00	0,00	0,00
2024	584 397,98	584 397,98	0,00	0,00	0,00	0,00	0,00

6) W pozycji wykazuje się w szczególności wyłączenia wynikające z art. 36 ustawy z dnia 7 grudnia 2012 r. o zmianie niektórych ustaw w związku z realizacją ustawy budżetowej (Dz.U. poz. 1456 oraz z 2013 r. poz. 1199) oraz kwoty wykupu obligacji przychodowych.

**PATRONODNICZASY RMBY**  
*Zdzisław Ambrozynski*

Wyszczególnienie	Kwota długu <sup>x</sup>	Kwota zobowiązań wynikających z przejęcia przez terytorialnego zobowiązań po likwidowanych i przekształconych jednostkach zaliczanych do sektora finansów publicznych	Relacja zrównoważona a wydatków bieżących, o której mowa w art. 242 ustawy	
			Różnica między dochodami bieżącymi a wydatkami bieżącymi	Różnica między dochodami bieżącymi, skorygowanymi o środki <sup>7)</sup> a wydatkami bieżącymi, <sup>8)</sup> pomniejszonymi o wydatki
Lp	6	7	8.1	8.2
Formuła			[1.1] - [2.1]	[1.1] - (4.1) - (4.2) - (4.3) - (4.4)
2016	4 104 397,98	0,00	770 257,79	1 496 032,55
2017	3 644 397,98	0,00	1 087 100,00	1 087 100,00
2018	3 104 397,98	0,00	1 117 000,00	1 117 000,00
2019	2 564 397,98	0,00	1 127 200,00	1 127 200,00
2020	1 984 397,98	0,00	1 181 300,00	1 181 300,00
2021	1 584 397,98	0,00	1 019 400,00	1 019 400,00
2022	1 104 397,98	0,00	1 081 700,00	1 081 700,00
2023	584 397,98	0,00	1 148 800,00	1 148 800,00
2024	0,00	0,00	1 219 900,00	1 219 900,00

7) Skorygowanie o środki określone w przepisach dotyczących w szczególności powiększenia o nadwyżkę budżetową z lat ubiegłych, zgodnie z art. 242 ustawy.  
 8) Pomniejszenie wydatków bieżących, zgodnie z art. 36 ust. 1 pkt 1 ustawy z dnia 7 grudnia 2012 r. o zmianie niektórych ustaw w związku z realizacją ustawy budżetowej, dotyczy lat 2013-2015.

PRZEWODNICZĄCY RADY  
  
 Zbigniew Amrozowski

Wskaźnik spłaty zobowiązań

Wskaźnik planowanej łącznej kwoty spłaty zobowiązań, o której mowa w art. 243 ust. 1 ustawy do dochodów, bez uwzględnienia zobowiązań związków samorządu terytorialnego i bez uwzględnienia udziałów w spółkach powołanych przez jednostki samorządu terytorialnego	Wskaźnik planowanej łącznej kwoty spłaty zobowiązań, o której mowa w art. 243 ust. 1 ustawy do dochodów, bez uwzględnienia zobowiązań związków samorządu terytorialnego, po uwzględnieniu udziałów w spółkach powołanych przez jednostki samorządu terytorialnego	Kwota zobowiązań powołanych przez jednostki samorządu terytorialnego przysługujących do spłaty w danym roku budżetowym, podlegających doliczeniu zgodnie z art. 244 ustawy	Wskaźnik planowanej łącznej kwoty spłaty zobowiązań, o której mowa w art. 243 ust. 1 ustawy do dochodów, bez uwzględnienia zobowiązań związków samorządu terytorialnego oraz po uwzględnieniu udziałów w spółkach powołanych przez jednostki samorządu terytorialnego	Wskaźnik dochodów powiększonych o wydatki bieżące, o planu oraz o dochodów budżetu ustalonej dla danego roku (wskaźnik x jednoroczny)	Dopuszczalny wskaźnik spłaty zobowiązań określony w art. 243 ustawy, po uwzględnieniu udziałów w spółkach powołanych przez jednostki samorządu terytorialnego	Dopuszczalny wskaźnik spłaty zobowiązań określony w art. 243 ustawy, po uwzględnieniu wydatków w oparciu o wykonanie roku poprzedzającego	Informacja o spełnieniu wskaźnika spłaty zobowiązań określonego w art. 243 ustawy, po uwzględnieniu zobowiązań związków samorządu terytorialnego oraz po uwzględnieniu udziałów w spółkach powołanych przez jednostki samorządu terytorialnego w oparciu o plan 3 kwartałów roku poprzedzającego	Informacja o spełnieniu wskaźnika spłaty zobowiązań określonego w art. 243 ustawy, po uwzględnieniu zobowiązań związków samorządu terytorialnego oraz po uwzględnieniu udziałów w spółkach powołanych przez jednostki samorządu terytorialnego w oparciu o wykonanie roku poprzedzającego
9.1	9.2	9.3	9.4	9.5	9.6	9.6.1	9.7	9.7.1
Formula $(2.1.11 + 12.1.3.11) \cdot 100 / (3.11) / 100$	Formula $(2.1.11 + 12.1.3.11 + 12.1.3.11.1) \cdot 100 / (3.11) / 100$		Formula $(2.1.11 + 12.1.3.11 + 12.1.3.11.1 + 12.1.3.11.2) \cdot 100 / (3.11) / 100$	Formula $(11.11 + 15.11 + 19.11 + 23.11 + 27.11 + 31.11) / (15.11) \cdot 100$	średnia z trzech poprzednich lat (9.5)	średnia z trzech poprzednich lat (9.5)	[9.6] – [9.4]	[9.6.1] – [9.4]
2016	2,49%	0,00	2,49%	6,82%	3,72%	3,83%	TAK	TAK
2017	4,69%	0,00	4,69%	8,94%	4,70%	4,80%	TAK	TAK
2018	5,10%	0,00	5,10%	8,58%	6,26%	6,36%	TAK	TAK
2019	4,83%	0,00	4,83%	7,78%	8,11%	8,11%	TAK	TAK
2020	4,80%	0,00	4,80%	7,71%	8,43%	8,43%	TAK	TAK
2021	3,38%	0,00	3,38%	6,43%	8,02%	8,02%	TAK	TAK
2022	3,59%	0,00	3,59%	6,66%	7,31%	7,31%	TAK	TAK
2023	3,52%	0,00	3,52%	6,90%	6,93%	6,93%	TAK	TAK
2024	3,57%	0,00	3,57%	7,15%	6,66%	6,66%	TAK	TAK

9) W pozycji wykazuje się w szczególności wyłączenia wynikające z art. 36 ustawy z dnia 7 grudnia 2012 r. o zmianie niektórych ustaw w związku z realizacją ustawy budżetowej oraz wyłączenia związane z emisją obligacji przychodowych. Identyczne wyłączenia dotyczą pozycji 9.6.1.

PRZEWODNICZĄCY RADY  
*Zbigniew Andrzejewski*



Wyszczególnienie	Przeznaczenie prognozowanej nadwyżki budżetowej <sup>10)</sup>	w tym na:		Informacje uzupełniające o wybranych działach wydatków budżetowych					
		Splaty kredytów, pożyczek i wykup papierów wartościowych	Wydatki bieżące na wynagrodzenia i składki od nich naliczane	Wydatki związane z funkcjonowaniem organów jednostki samorządu terytorialnego <sup>11)</sup>	Wydatki objęte limitem, o którym mowa w art. 226 ust. 3 pkt 4 ustawy	z tego:		Wydatki inwestycyjne <sup>12)</sup> kontynuowane	Nowe wydatki inwestycyjne <sup>13)</sup>
10	10.1	11.1	11.2	11.3	11.3.1	11.3.2	11.4	11.5	11.6
Formula				[11.3.1] + [11.3.2]					
2016	0,00	0,00	0,00	1 747 888,86	204 677,78	1 543 211,08	0,00	2 815 357,79	765 950,38
2017	460 000,00	460 000,00	0,00	1 837 680,44	26 268,12	1 811 412,32	0,00	0,00	17 441,00
2018	540 000,00	540 000,00	0,00	997 816,52	0,00	997 816,52	0,00	0,00	16 522,00
2019	540 000,00	540 000,00	0,00	50 000,00	0,00	50 000,00	0,00	0,00	0,00
2020	580 000,00	580 000,00	0,00	0,00	0,00	0,00	0,00	0,00	0,00
2021	400 000,00	400 000,00	0,00	0,00	0,00	0,00	0,00	0,00	0,00
2022	480 000,00	480 000,00	0,00	0,00	0,00	0,00	0,00	0,00	0,00
2023	520 000,00	520 000,00	0,00	0,00	0,00	0,00	0,00	0,00	0,00
2024	584 397,98	584 397,98	0,00	0,00	0,00	0,00	0,00	0,00	0,00

10) Przeznaczenie nadwyżki budżetowej, inne niż splaty kredytów, pożyczek i wykup papierów wartościowych, wymaga określenia w objaśnieniach do wieloletniej prognozy finansowej:

11) W pozycji wykazuje się kwoty wydatków w ramach zadań własnych klasyfikowanych w dziale 750- Administracja publiczna w rozdziałach właściwych dla organów i urzędów jednostki samorządu terytorialnego (rozdziały od 75017 do 75023).

12) W pozycji wykazuje się wartość inwestycji rozpoczętych co najmniej w poprzednim roku budżetowym, którego dotyczy kolumna.

13) W pozycji wykazuje się wartość nowych inwestycji, które planuje się rozpocząć w roku, którego dotyczy kolumna.

PRZEWODNICZĄCY RADY  
Zbigniew Ambrożewski

Lp	Formuła	Finansowanie programów		rojektów lub zadań realizowanych z udziałem środków, o których mowa w art. 5 ust. 1 pkt 2 i 3 ustawy		v art. 5 ust. 1 pkt 2 i 3 ustawy		Wydanki bieżące na realizację programu, projektu lub zadania wynikające wyłącznie z zawartych umów z przedsiębiorstwem dysponującym środkami, o których mowa w art. 5 ust. 1 pkt 2 ustawy		
		w tym:		w tym:		w tym:				
		12.1	12.1.1	12.1.1	12.2	12.2.1	12.2.1.1		12.3	12.3.1
		Dochody bieżące na programy, projekty lub zadania finansowane z udziałem środków, o których mowa w art. 5 ust. 1 pkt 2 i 3 ustawy	środki określone w art. 5 ust. 1 pkt 2 ustawy	środki określone w art. 5 ust. 1 pkt 2 ustawy wyłączone z zawartych umów na realizację programu, projektu lub zadania <sup>14)</sup>	Dochody majątkowe na programy, projekty lub zadania finansowane z udziałem środków, o których mowa w art. 5 ust. 1 pkt 2 i 3 ustawy	środki określone w art. 5 ust. 1 pkt 2 ustawy	środki określone w art. 5 ust. 1 pkt 2 ustawy wyłączone z zawartych umów na realizację programu, projektu lub zadania	Wydanki bieżące na programy, projekty lub zadania finansowane z udziałem środków, o których mowa w art. 5 ust. 1 pkt 2 i 3 ustawy	finansowane środkami określonymi w art. 5 ust. 1 pkt 2 ustawy	
2016		0,00	0,00	0,00	0,00	0,00	0,00	0,00		0,00
2017		0,00	0,00	0,00	0,00	0,00	0,00	0,00		0,00
2018		0,00	0,00	0,00	0,00	0,00	0,00	0,00		0,00
2019		0,00	0,00	0,00	0,00	0,00	0,00	0,00		0,00
2020		0,00	0,00	0,00	0,00	0,00	0,00	0,00		0,00
2021		0,00	0,00	0,00	0,00	0,00	0,00	0,00		0,00
2022		0,00	0,00	0,00	0,00	0,00	0,00	0,00		0,00
2023		0,00	0,00	0,00	0,00	0,00	0,00	0,00		0,00
2024		0,00	0,00	0,00	0,00	0,00	0,00	0,00		0,00

14) W pozycji 12.1.1.1, 12.2.1.1, 12.3.2, 12.4.2, 12.5.1, 12.6.1, 12.7.1 oraz 12.8.1, wykazuje się wyłącznie kwoty wynikające z umów na realizację programu, projektu lub zadania zawartych na dzień uchwalenia prognozy, a nieplanowanych do zawarcia w okresie prognozy.

**PRZEDSIĘWZIENIA RABY**  
Janowiec Ambsydzki

Wyszczególnienie	Wydatki majątkowe na programy, projekty lub zadania finansowane z udziałem środków, o których mowa w art. 5 ust. 1 pkt 2 i 3 ustawy	w tym:	Wydatki majątkowe na realizację programu, projektu lub zadania wyliczające wyłączenie z zawartych umów z podmiotem dysponującym środkami, o których mowa w art. 5 ust. 1 pkt 2 ustawy	Wydatki na wkład krajowy w związku z umową na realizację programu, projektu lub zadania finansowanego z udziałem środków, o których mowa w art. 5 ust. 1 pkt 2 ustawy bez względu na stopień finansowania tymi środkami	w tym:		Wydatki na wkład krajowy w związku z zawartą po dniu 1 stycznia 2013 r. umową na realizację programu, projektu lub zadania finansowanego w co najmniej 60% środkami, o których mowa w art. 5 ust. 1 pkt 2 ustawy	w tym:		Przychody z tytułu kredytów, pożyczek, emisji papierów wartościowych powstałe w związku z umową na realizację programu, projektu lub zadania finansowanego z udziałem środków, o których mowa w art. 5 ust. 1 pkt 2 ustawy bez względu na stopień finansowania tymi środkami	w tym:
					12.5.1	12.6		12.6.1	12.7		
Lp	12.4	12.4.1	12.4.2	12.5	12.5.1	12.6	12.6.1	12.7	12.7.1		
Formuła											
2016	0,00	0,00	0,00	0,00	0,00	0,00	0,00	0,00	0,00		
2017	0,00	0,00	0,00	0,00	0,00	0,00	0,00	0,00	0,00		
2018	0,00	0,00	0,00	0,00	0,00	0,00	0,00	0,00	0,00		
2019	0,00	0,00	0,00	0,00	0,00	0,00	0,00	0,00	0,00		
2020	0,00	0,00	0,00	0,00	0,00	0,00	0,00	0,00	0,00		
2021	0,00	0,00	0,00	0,00	0,00	0,00	0,00	0,00	0,00		
2022	0,00	0,00	0,00	0,00	0,00	0,00	0,00	0,00	0,00		
2023	0,00	0,00	0,00	0,00	0,00	0,00	0,00	0,00	0,00		
2024	0,00	0,00	0,00	0,00	0,00	0,00	0,00	0,00	0,00		

15) Przez program, projekt lub zadanie finansowane w co najmniej 60% środkami, o których mowa w art. 5 ust. 1 pkt 2 ustawy, należy rozumieć także taki program, projekt lub zadanie przynoszące dochód, dla których poziom finansowania ze środków, o których mowa w art. 5 ust. 1 pkt 2 ustawy, ustala się po odliczeniu zdyskontowanego dochodu obliczanego zgodnie z przepisami Unii Europejskiej dotyczącymi takiego programu, projektu lub zadania.

PRZEWODNICZĄCY RADY  
Zbigniew Ambrozowski



Wyszczególnienie	Spłaty rat kapitałowych oraz wykup papierów wartościowych, o których mowa w pkt 5.1., wynikające wyłącznie z tytułu zobowiązań już zaciągniętych *	Kwota długu, którego planowana spłata dokona się z budżetu *	Wydatki zmniejszające dług *	w tym:			Wynik operacji niekasowych wpływających na kwotę długu ( m.in. umorzenia, różnice kursowe) *
				spłata zobowiązań wymagalnych z lat poprzednich, innych niż w poz. 14.3.3	związane z umowami zaliczanymi do tytułów dłużnych wliczanych do państwowego długu publicznego	wpłaty z tytułu wymagalnych poręczeń i gwarancji *	
Formula	14.1	14.2	14.3	14.3.1	14.3.2	14.3.3	14.4
2016	300 000,00	0,00	0,00	0,00	0,00	0,00	0,00
2017	460 000,00	0,00	0,00	0,00	0,00	0,00	0,00
2018	540 000,00	0,00	0,00	0,00	0,00	0,00	0,00
2019	540 000,00	0,00	0,00	0,00	0,00	0,00	0,00
2020	580 000,00	0,00	0,00	0,00	0,00	0,00	0,00
2021	400 000,00	0,00	0,00	0,00	0,00	0,00	0,00
2022	480 000,00	0,00	0,00	0,00	0,00	0,00	0,00
2023	520 000,00	0,00	0,00	0,00	0,00	0,00	0,00
2024	584 397,98	0,00	0,00	0,00	0,00	0,00	0,00

\* Informacja o spełnieniu wskaźnika spłaty zobowiązań określonego w art. 243 ustawy po uwzględnieniu zobowiązań samorządu terytorialnego, oraz po uwzględnieniu ustawowych wyłączeń zostanie automatycznie wygenerowana przez aplikację wskazaną przez Ministra Finansów, o której mowa w § 4 ust. 1 rozporządzenia Ministra Finansów z dnia 10 stycznia 2013 r. w sprawie wieloletniej prognozy finansowej jednostki samorządu terytorialnego (Dz U poz 86, z późn zm ). Automatycznie wyliczenia danych na podstawie wartości historycznych i prognozowanych przez jednostkę samorządu terytorialnego dotyczą w szczególności także poz. 9.6.-9.6.1 i pozycji z sekcji nr 16.

\*\* Należy wskazać jedną z następujących podstaw prawnych: art. 240a ust. 4 / art. 240a ust. 8 / art. 240b ustawy, określającą procedurę jaką objęta jest jednostka samorządu terytorialnego.

x - pozycje oznaczone symbolem „x” sporządza się na okres, na który zaciągnięto oraz planuje się zaciągnąć zobowiązania dłużne (prognoza kwoty długu). Okres ten nie podlega wydłużeniu w sytuacji planowania wydatków z tytułu niewymagalnych poręczeń i gwarancji. W przypadku planowania wydatków z tytułu niewymagalnych poręczeń i gwarancji w okresie dłuższym niż okres, na który zaciągnięto oraz planuje się zaciągnąć zobowiązania dłużne, informację o wydatkach z tytułu niewymagalnych poręczeń i gwarancji, wykraczających poza wspomniany okres, należy zamieścić w objaśnieniach do wieloletniej prognozy finansowej. W przypadku, gdy kwoty wydatków wykraczające z limitów wydatków na przedsiębiorstwa wykraczają poza okres prognozy kwoty długu to pozycje oznaczone symbolem „x” sporządza się do ostatniego roku, na który ustalono limit wydatków na realizację przedsięwzięć

16) Pozycje sekcji 15 są wykazywane wyłącznie przez jednostki samorządu terytorialnego emitujące obligacje obywatelskie.

17) Pozycje sekcji 16 wykazują wyłącznie jednostki objęte procedurą wynikającą z art. 240a lub art. 240b ustawy

PRZEDMOWNICZĄCY RADY  
Zdzisław Ambrozowski

## Wykaz przedsięwzięć do WPF

Załącznik nr 2

do Uchwały Nr XIX/163/2016

Rady Gminy Janowiec Kościelny

z dnia 24 października 2016 r.

Kwoty w  
zł

L.p.	Nazwa i cel	Jednostka odpowiedzialna lub koordynująca	Okres realizacji		Łączne nakłady finansowe	Limit 2016	Limit 2017	Limit 2018	Limit 2019	Limit 2020
			od	do						
1	Wydatki na przedsięwzięcia-ogółem (1.1+1.2+1.3)				4 840 572,98	1 747 888,86	1 837 680,44	997 816,52	50 000,00	0,00
1.a	- wydatki bieżące				438 133,06	204 677,78	26 268,12	0,00	0,00	0,00
1.b	- wydatki majątkowe				4 402 439,92	1 543 211,08	1 811 412,32	997 816,52	50 000,00	0,00
1.1	Wydatki na programy, projekty lub zadania związane z programami realizowanymi z udziałem środków, o których mowa w art.5 ust.1 pkt 2 i 3 ustawy z dnia 27 sierpnia 2009.r. o finansach publicznych (Dz.U.Nr 157, poz.1240,z późn.zm.), z tego:				2 881 633,04	1 003 000,00	1 370 816,52	507 816,52	0,00	0,00
1.1.1	- wydatki bieżące				0,00	0,00	0,00	0,00	0,00	0,00
1.1.2	- wydatki majątkowe				2 881 633,04	1 003 000,00	1 370 816,52	507 816,52	0,00	0,00
1.1.2.1	Przebudowa drogi gminnej Nr 191002N w m. Napiertki Gmina Janowiec Kościelny wraz z odwodnieniem, dt. 600mb	JANOWIEC KOŚCIELNY	2016	2017	1 766 000,00	903 000,00	863 000,00	0,00	0,00	0,00
1.1.2.2	Przebudowa dróg wewnętrznych wraz z towarzyszącą infrastrukturą techniczną w obrębie m. Szczykowo Borowe	JANOWIEC KOŚCIELNY	2016	2018	1 115 633,04	100 000,00	507 816,52	507 816,52	0,00	0,00
1.2	Wydatki na programy, projekty lub zadania związane z umowami partnerstwa publiczno-prywatnego, z tego:				0,00	0,00	0,00	0,00	0,00	0,00
1.2.1	- wydatki bieżące				0,00	0,00	0,00	0,00	0,00	0,00
1.2.2	- wydatki majątkowe				0,00	0,00	0,00	0,00	0,00	0,00
1.3	Wydatki na programy, projekty lub zadania pozostałe (inne niż wymienione w pkt 1.1 i 1.2), z tego				1 958 939,94	744 888,86	466 863,92	490 000,00	50 000,00	0,00
1.3.1	- wydatki bieżące				438 133,06	204 677,78	26 268,12	0,00	0,00	0,00
1.3.1.1	Dzierżawa gruntu Nr S-2126-7-3/14	JANOWIEC KOŚCIELNY	2015	2017	392,25	131,12	131,12	0,00	0,00	0,00

PRZEMODNICZY RADY


Zdzisław Ambrozowski



L.p.	Nazwa i cel	Jednostka odpowiedzialna lub koordynująca	Okres realizacji		Łączne nakłady finansowe	Limit 2016	Limit 2017	Limit 2018	Limit 2019	Limit 2020
			od	do						
1.3.1.2	Energia elektryczna	JANOWIEC KOŚCIELNY	2015	2016	359 327,81	178 409,66	0,00	0,00	0,00	0,00
1.3.1.3	Ubezpieczenie mienia Gminy Janowiec Kościelny	JANOWIEC KOŚCIELNY	2015	2017	78 413,00	26 137,00	26 137,00	0,00	0,00	0,00
<b>1.3.2</b>	<b>- wydatki majątkowe</b>				<b>1 520 806,88</b>	<b>540 211,08</b>	<b>440 595,80</b>	<b>490 000,00</b>	<b>50 000,00</b>	<b>0,00</b>
1.3.2.1	Budowa oświetlenia ulicznego na terenie Gminy Janowiec Kościelny	JANOWIEC KOŚCIELNY	2016	2019	335 000,00	5 000,00	70 000,00	210 000,00	50 000,00	0,00
1.3.2.2	Poprawa efektywności energetycznej budynku Szkoły Podstawowej w Maśnawie-Grabowie	JANOWIEC KOŚCIELNY	2016	2018	85 000,00	2 000,00	43 000,00	40 000,00	0,00	0,00
1.3.2.3	Poprawa efektywności energetycznej budynku Zespołu Szkół w Janowcu Kościelnym	JANOWIEC KOŚCIELNY	2016	2018	75 000,00	2 000,00	33 000,00	40 000,00	0,00	0,00
1.3.2.4	Poprawa efektywności energetycznej podgrzewania ciepłej wody w budynku sanitarno-szatniowym na Orliku	JANOWIEC KOŚCIELNY	2016	2017	35 000,00	1 000,00	34 000,00	0,00	0,00	0,00
1.3.2.5	Przebudowa dr.pow. nr 1558N Krokowo-Szkudaj-Powierz wraz z opracowaniem dok.projekt, dł. 5,638 km - partycypacja w kosztach odc. przebiegającego przez Gminę	JANOWIEC KOŚCIELNY	2016	2017	10 000,00	700,00	9 300,00	0,00	0,00	0,00
1.3.2.6	Przebudowa dr.powiat.na odc.Safronka-Janowiec Kość.-Kuce Etap II	JANOWIEC KOŚCIELNY	2016	2017	685 806,88	519 511,08	166 295,80	0,00	0,00	0,00
1.3.2.7	Termomodernizacja wraz z wymianą pokrycia dachowego budynku Dom Stróżaka, montaż instalacji solarnej	JANOWIEC KOŚCIELNY	2016	2018	250 000,00	5 000,00	45 000,00	200 000,00	0,00	0,00
1.3.2.8	Termomodernizacja wraz z wymianą stolarki okiennej i drzwiowej w budynku szatni dla sportowców(stadion)	JANOWIEC KOŚCIELNY	2016	2017	45 000,00	5 000,00	40 000,00	0,00	0,00	0,00

PRZEWODNICZĄCY RADY


Zobowiązany do uwzględnienia





Limit 2021	Limit zobowiązań
0,00	0,00
0,00	0,00
0,00	0,00
0,00	0,00
0,00	0,00
0,00	0,00
0,00	0,00
0,00	0,00
0,00	0,00

0,00	0,00
0,00	0,00
0,00	0,00

  
PRZEMOJNICZĄCY RADY  
Złotoborski